



RELATÓRIO RESUMIDO DA EXECUÇÃO ORÇAMENTÁRIA

RREO
5º BIMESTRE/2013

PUBLICADO CONFORME EDITAL Nº 2013.11.26-1



EDITAL DE PUBLICAÇÃO Nº 2013.11.26-1

O **Prefeito do Município de Caucaia – Estado do Ceará**, Cidadão **WASHINGTON LUIZ DE OLIVEIRA GOIS**, em pleno exercício do cargo e no uso competente de suas atribuições, notadamente as conferidas pelo Art. 28, Inciso X, da Constituição do Estado do Ceará, **RESOLVE** publicar o **RELATÓRIO RESUMIDO DA EXECUÇÃO ORÇAMENTÁRIA – RREO**, atinente ao **5º BIMESTRE** do exercício financeiro de **2013**, das seguintes formas:

1. Mediante afixação nos locais de amplo acesso do público em geral no âmbito do Município de **CAUCAIA/CE**; e
2. Em meio eletrônico de acesso ao público conforme disposto no Art. 48 da LRF, no endereço: www.municipiosconsultoria.com.br.
3. Em meio eletrônico de acesso ao público conforme disposto no Art. 48 da LRF, no endereço: www.caucaia.ce.gov.br.

PUBLIQUE-SE, DIVULGUE-SE, CUMPRA-SE.

Paço do Poder Executivo Municipal de Caucaia – Estado do Ceará
Em, 26 de NOVEMBRO de 2013.


WASHINGTON LUIZ DE OLIVEIRA GOIS
PREFEITO MUNICIPAL

GOVERNO MUNICIPAL DE CAUCAIA
Relatório Resumido de Execução Orçamentária
Balanco Orçamentário


Organismo Fiscal e da Seguridade Social
 Período: Janeiro a Outubro de 2013/Bimestre: Setembro e Outubro

RREO - Anexo I LRF, Art. 52, inciso I, alíneas "a" e "b", do inciso II e 8º)

Receitas (Exceto Intra-Orçamentárias) (I)	Previsão Inicial	Previsão Atualizada (a)	Receitas Realizadas		Saldo a Realizar (a-c)		
			No Bimestre (b)	% (b/a)		Até o Bimestre (c)	% (c/a)
Receitas Correntes	451.043.482,60	451.043.482,60	79.467.106,92	17,62	356.386.556,67	79,01	94.656.926,93
Receita Tributária	31.897.378,90	31.897.378,90	9.864.100,06	30,92	35.304.011,26	110,68	-3.406.632,36
Impostos	29.453.935,25	29.453.935,25	9.582.247,01	32,47	34.118.165,42	115,84	-4.664.230,17
Taxas	2.443.443,65	2.443.443,65	301.853,05	12,35	1.185.845,84	48,53	1.257.597,81
Receitas de Contribuições	26.460.200,37	26.460.200,37	6.183.047,03	23,37	20.195.514,40	76,32	6.264.685,97
Contribuições Sociais	11.909.683,45	11.909.683,45	4.228.267,94	35,50	8.865.919,75	74,44	3.043.763,70
Contribuições Econômicas	14.550.516,92	14.550.516,92	1.954.779,09	13,43	11.329.594,65	77,86	3.220.922,27
Receita Patrimonial	17.519.003,07	17.519.003,07	2.692.149,92	15,37	8.523.231,88	48,65	8.995.771,19
Receitas de Valores Mobiliários	17.519.003,07	17.519.003,07	2.692.149,92	15,37	8.523.231,88	48,65	8.995.771,19
Receita de Serviços	21.503,22	21.503,22	67.100,00	312,05	184.414,84	857,61	-162.911,62
Transferências Correntes	359.929.264,16	359.929.264,16	58.866.270,48	16,35	284.067.773,12	78,92	75.861.491,04
Transferências Intergovernamentais	358.751.994,74	358.751.994,74	58.151.642,74	16,21	282.169.420,70	78,65	76.582.574,04
Transferências de Instituições Privadas	227.846,32	227.846,32	0,00	0,00	30,00	0,01	227.816,32
Outras Receitas Correntes	949.423,10	949.423,10	714.627,74	75,27	1.898.322,42	199,94	-948.899,32
Multas e Juros de Mora	15.216.132,88	15.216.132,88	1.794.439,43	11,79	8.111.610,17	53,31	7.104.522,71
Indenizações e Restituições	2.217.432,37	2.217.432,37	262.984,49	11,86	1.422.827,04	64,17	794.605,33
Receita da Dívida Ativa	6.950.937,61	6.950.937,61	774.389,61	11,14	2.117.526,67	30,46	4.833.410,94
Receitas de Capital	4.320.833,95	4.320.833,95	523.751,46	12,12	3.476.029,39	80,45	844.804,56
Operações de Crédito	84.627.334,62	84.627.334,62	2.279.962,25	2,69	17.411.378,31	20,57	67.215.956,31
Operações de Crédito Internas	74.545.396,58	74.545.396,58	4.622.652,50	6,20	8.357.804,27	11,21	66.187.592,31
Alienação de Bens	164.871,14	164.871,14	0,00	0,00	384.370,00	233,13	-219.498,86
Transferências de Capital	164.871,14	164.871,14	0,00	0,00	384.370,00	233,13	-219.498,86
Transferências Intergovernamentais	9.917.066,90	9.917.066,90	-2.342.690,25	0,00	8.669.204,04	87,42	1.247.662,86
Transferências de Convênios	5.100.000,00	5.100.000,00	0,00	0,00	220.337,18	4,32	4.879.662,82
Receitas Correntes Intra-Orçamentárias (II)	4.817.066,90	4.817.066,90	-2.342.690,25	0,00	8.448.866,86	175,39	-3.631.799,96
Subtotal das Receitas (III) = (I + II)	535.670.817,22	535.670.817,22	81.747.069,17	0,00	373.799.230,11	0,00	-1.296,13
Operações de Crédito Refinanciamento (IV)							161.871.587,11

maiores

Atual



GOVERNO MUNICIPAL DE CAUCAIA
Relatório Resumido de Execução Orçamentária
Balanco Orçamentário
Orçamento Fiscal e da Seguridade Social
Período: Janeiro a Outubro de 2013/Bimestre: Setembro e Outubro

RREO - Anexo I LRF Art. 52, inciso I, alíneas "a" e "b" do inciso II e §1º

Deficit (VI)

Total (VII) = (V + VI) R\$ 1,00

Saldos de Exercícios Anteriores (Utilizado para Créditos Adicionais) 81.747,069,17

0,00

373.799.230,11

Despesas (Exceção Intra-Orçamentárias) (VIII)	Dotação Inicial (d)	Créditos Adicionais (e)	Dotações Atualizadas (f)=(d+e)	Despesas Empenhadas		Despesas Liquidadas		% (g/f)	Saldo a Liquidar (f-g)
				No Bimestre	Até o Bimestre	No Bimestre	Até o Bimestre (g)		
PESSOAL E ENCARGOS SOCIAIS	367.186.032,64	29.414.575,48	396.600.608,12	64.702.383,91	288.240.841,59	66.187.651,47	272.818.588,66	68,79	123.782.019,46
JUROS E ENCARGOS DA DÍVIDA	200.000,00	-46.000,00	154.000,00	0,00	0,00	0,00	0,00	0,00	154.000,00
OUTRAS DESPESAS CORRENTES	158.326.790,94	-2.746.814,87	155.579.976,07	25.477.064,50	97.511.638,31	26.095.285,52	84.522.378,68	54,33	71.057.597,39
INVESTIMENTOS	151.674.962,00	33.459.575,48	118.215.386,52	6.139.625,03	39.934.419,31	7.400.650,79	39.248.371,60	33,20	78.967.014,92
AMORTIZAÇÃO DA DÍVIDA	149.793.662,00	-34.709.575,48	115.084.086,52	5.778.949,87	37.363.963,07	7.039.975,63	36.677.915,36	31,87	78.406.171,16
RESERVA DE CONTINGÊNCIA	17.100,00	0,00	17.100,00	0,00	0,00	0,00	0,00	0,00	17.100,00
DESPESAS CORRENTES	1.864.200,00	1.250.000,00	3.114.200,00	360.675,16	2.570.456,24	360.675,16	2.570.456,24	82,54	543.743,76
DESPESAS INTRA-ORÇAMENTÁRIAS (IX)	4.373.547,48	0,00	4.373.547,48	0,00	0,00	0,00	0,00	0,00	4.373.547,48
PESSOAL E ENCARGOS SOCIAIS	12.436.275,10	4.045.000,00	16.481.275,10	2.620.867,25	13.584.257,24	2.700.788,93	12.270.824,65	74,45	4.210.450,45
Subtotal das Despesas (X) = (VIII + IX)	12.436.275,10	4.045.000,00	16.481.275,10	2.620.867,25	13.584.257,24	2.700.788,93	12.270.824,65	74,45	4.210.450,45
Amortização da Div. / Refinanciamento (XI)	535.670.817,22	0,00	535.670.817,22	73.462.876,19	341.759.518,14	76.289.091,19	324.337.784,91	211,333,032,31	-
Subtotal c/ Refinanciamento (XII) = (X + XI)	535.670.817,22	0,00	535.670.817,22	73.462.876,19	341.759.518,14	76.289.091,19	324.337.784,91	211,333,032,31	-
Supervânt (XIII)	-	-	-	-	-	-	-	-	-
Total (XIV) = (XII + XIII)	535.670.817,22	0,00	535.670.817,22	73.462.876,19	341.759.518,14	76.289.091,19	324.337.784,91	211,333,032,31	-

Muga


refus

[Assinatura]

GOVERNO MUNICIPAL DE CAUCAIA
Relatório Resumido de Execução Orçamentária
Balanco Orçamentário
Orçamento Fiscal e da Seguridade Social
Período: Janeiro a Outubro de 2013/Bimestre: Setembro e Outubro

RREO - Anexo I (RF, Art. 52, inciso I, alíneas "a" e "b" do inciso II e §1º)

R\$ 1,00


WASHINGTON LUIZ DE OLIVEIRA GOIS
PREFEITO MUNICIPAL


FINANCE GESTÃO CONTÁBIL S/S
Contador - CRC 000914


AFÊISA MARIA MONTEIRO RODRIGUES
CONTROLADORA GERAL


RAMIRO CÉSAR DE PAULA BARROSO
SECRETÁRIO

GOVERNO MUNICIPAL DE CAUCAIA
Relatório Resumido de Execução Orçamentária
Demonstrativo da Execução das Despesas por Função/Subfunção
Orçamento Fiscal e da Seguridade Social
Período: Janeiro a Outubro de 2013/Bimestre: Setembro e Outubro

RREO - Anexo II (LRF, Art. 52, inciso II, alínea "c")

R\$ 1,00

Função/Subfunção	Dotação Inicial	Dotação Atualizada (a)	Despesas Empenhadas		Despesas Liquidadas		% (b/c)	% (b/a)	Saldo a Liquidar (a-b)
			No Bimestre	Até o Bimestre	No Bimestre	Até o Bimestre			
Despesas (Exceto Intra-Orçamentárias) (1)									
Legislativa	9.320.470,00	10.218.768,62	1.463.227,77	9.979.564,76	1.735.550,22	7.701.325,72	2,37	75,36	2.517.442,90
Ação Legislativa	9.320.470,00	10.218.768,62	1.463.227,77	9.979.564,76	1.735.550,22	7.701.325,72	2,37	75,36	2.517.442,90
Administração	68.741.114,25	71.520.926,46	8.669.053,36	46.375.890,18	9.533.469,73	44.955.184,96	13,86	62,86	26.566.741,50
Planejamento e Orçamento	152.640,00	152.640,00	0,00	0,00	0,00	0,00	0,00	0,00	152.640,00
Administração Geral	64.967.127,75	69.479.939,96	8.640.681,17	46.282.143,13	9.505.396,24	44.850.977,71	13,83	64,55	24.628.962,25
Controle Interno	148.400,00	148.400,00	0,00	0,00	0,00	0,00	0,00	0,00	148.400,00
Tecnologia da Informação	1.066.360,00	1.066.360,00	5.325,39	20.515,05	5.325,39	20.515,05	0,01	1,92	1.045.844,95
Formação de Recursos Humanos	149.290,00	153.290,00	4.564,00	10.584,00	4.564,00	10.584,00	0,00	6,90	142.706,00
Administração de Receitas	40.280,00	118.280,00	18.482,80	82.648,00	18.184,10	73.108,20	0,02	61,81	45.171,80
Comunicação Social	1.742.004,00	242.004,00	0,00	0,00	0,00	0,00	0,00	0,00	242.004,00
Defesa Civil	125.000,50	125.000,50	0,00	0,00	0,00	0,00	0,00	0,00	125.000,50
Turismo	350.012,00	35.012,00	0,00	0,00	0,00	0,00	0,00	0,00	35.012,00
Segurança Pública	3.544.700,00	3.547.400,00	411.071,64	1.468.757,70	410.787,01	1.457.596,24	0,45	41,09	2.089.803,76
Policimento	3.544.700,00	3.547.400,00	411.071,64	1.468.757,70	410.787,01	1.457.596,24	0,45	41,09	2.089.803,76
Assistência Social	14.656.482,00	18.389.587,03	2.927.648,05	8.858.401,66	1.936.245,56	7.551.925,60	2,33	41,07	10.837.661,43
Administração Geral	2.002.606,80	5.719.211,83	1.469.137,31	5.382.850,62	1.527.014,36	5.172.934,91	1,59	90,45	546.276,92
Assistência ao Portador de Deficiência	116.600,00	81.600,00	9.732,80	29.198,40	4.866,40	24.332,00	0,01	29,82	57.268,00
Assistência à Criança e ao Adolescente	1.004.339,20	1.207.339,20	1.078.258,41	2.765.777,85	79.339,23	169.213,73	0,05	14,02	1.038.125,47
Assistência Comunitária	9.229.358,46	8.725.858,46	1.078.258,41	2.765.777,85	324.827,85	1.965.426,48	0,61	22,52	6.760.431,98
Alimentação e Nutrição	2.303.577,54	2.655.577,54	167.170,63	386.991,39	197,72	220.018,48	0,07	8,29	2.435.559,06
Previdência Social	21.489.000,00	21.489.000,00	2.546.995,71	11.832.032,64	2.500.784,71	11.731.785,97	3,62	54,59	9.757.214,03
Administração Geral	19.634.000,00	19.634.000,00	319.858,57	1.368.356,27	273.647,57	1.268.109,60	0,39	66,36	586.890,40
Previdência do Regime Estatutário	1.855.000,00	1.855.000,00	2.227.137,14	10.463.676,37	2.227.137,14	10.463.676,37	3,23	53,29	9.170.323,63
Saúde	94.987.106,26	111.864.306,26	16.021.145,07	72.237.678,71	16.615.562,11	70.420.784,48	21,71	82,95	41.443.521,78
Administração Geral	4.370.840,00	5.638.040,00	885.531,89	4.784.036,47	804.354,84	4.493.710,08	1,39	79,70	1.144.329,92
Assistência Comunitária	1.301.008,00	1.301.008,00	0,00	0,00	0,00	0,00	0,00	0,00	1.301.008,00
Atenção Básica	34.753.242,06	33.076.091,71	3.902.102,86	19.485.379,52	4.031.360,63	19.218.357,02	5,93	58,10	13.857.734,69
Assistência Hospitalar e Ambulatorial	49.899.396,20	65.638.546,55	10.269.100,59	43.925.538,99	10.812.330,49	42.690.877,28	13,16	65,04	22.947.669,27
Suporte Profilático e Terapêutico	1.278.600,00	1.477.600,00	275.382,79	854.523,22	279.728,58	839.139,59	0,26	56,79	638.460,41
Vigilância Sanitária	831.820,00	831.820,00	33.685,38	161.682,52	34.023,48	161.682,52	0,05	19,44	670.137,48
Vigilância Epidemiológica	2.517.200,00	3.866.200,00	655.341,56	3.026.517,99	653.764,09	3.017.017,99	0,93	78,04	849.182,01
Alimentação e Nutrição	35.000,00	35.000,00	0,00	0,00	0,00	0,00	0,00	0,00	35.000,00
Trabalho	1.045.478,00	1.045.478,00	27.890,21	123.310,86	29.342,21	111.652,39	0,03	10,68	933.825,01
Empregabilidade	64.660,00	64.660,00	0,00	0,00	0,00	0,00	0,00	0,00	64.660,00
Fomento ao Trabalho	980.818,00	980.818,00	27.890,21	123.310,86	29.342,21	111.652,39	0,03	11,38	869.165,61
Educação	169.468.325,48	174.103.155,45	28.413.207,33	121.614.570,90	27.392.740,52	114.469.929,04	35,29	65,75	59.633.226,41
Administração Geral	6.641.178,00	9.426.388,40	2.295.944,48	8.376.139,38	1.712.261,88	7.194.275,50	2,22	76,32	2.232.112,90

Muniz
du

GOVERNO MUNICIPAL DE CAUCAIA
Relatório Resumido de Execução Orçamentária
Demonstrativo da Receita Corrente Líquida
Orçamento Fiscal e da Seguridade Social

Período: Janeiro a Outubro de 2013/Bimestre: Setembro e Outubro

Especificação	Evolução da Receita Realizada nos Últimos 12 Meses												Total (Últimos 12 Meses)	Previsão Atualizada do Exercício
	Novembro/2012	Dezembro/2012	Janeiro/2013	Fevereiro/2013	Março/2013	Abril/2013	Maió/2013	Junho/2013	Julho/2013	Agosto/2013	Setembro/2013	Outubro/2013		
cc (1)	36.718,109,50	48.960,922,81	33.467,936,29	41.277,659,35	37.229,980,89	43.147,039,06	38.642,716,40	38.756,433,80	37.440,294,01	38.112,878,41	5.899,439,72	42.461,166,80	477.771,924,62	481.518,074,17
Receita Tributária	3.974.438,10	3.625.024,03	2.430.145,88	1.971.795,06	3.127.838,96	2.844.966,45	2.986.034,31	3.204.305,66	5.165.633,77	3.709.171,11	5.964,439,72	3.964,660,34	42.803,473,39	31.897,378,99
IPRU	117.404,29	109.140,11	134.167,17	88.732,63	114.480,84	108.001,31	161.891,78	532.653,45	1.833,337,72	820.216,87	263.977,34	417.153,78	4.701.237,29	4.225.433,32
IRRF	0,00	0,00	345.202,05	150.485,40	680.090,38	399.896,65	348.804,71	642.001,47	780.132,30	299.039,98	2.496.536,65	975.920,27	7.088.049,86	3.670.571,76
ITBI	237.692,95	399.444,85	294.115,66	179.638,01	527.535,61	422.314,84	267.928,93	315.761,28	569.612,26	369.126,14	382.610,34	284.666,86	4.250.447,73	3.056.425,86
ISS	2.722.247,20	1.931.914,22	1.512.530,27	1.474.060,66	1.731.472,84	1.792.977,00	2.070.851,07	1.599.632,72	1.943.433,51	2.075.772,90	2.631.664,80	2.109.716,97	23.596.274,16	18.501.504,31
ALVARA VIGILANCIA SA	0,00	0,00	6.331,66	11.745,20	12.544,05	13.367,28	7.767,32	7.989,10	4.864,99	5.840,45	4.972,31	5.628,14	81.040,50	200.000,00
TAXA CONT.FISC.AMB	17.462,29	13.406,65	8.054,06	11.504,27	7.696,96	16.891,37	11.273,37	11.637,08	9.239,99	21.373,29	22.446,43	43.890,17	194.865,93	0,00
ALVARA DE FUNCIONAME	29.676,18	22.472,79	22.435,86	26.310,49	18.146,79	37.975,22	17.794,64	27.081,22	22.159,40	16.793,73	24.448,94	24.103,21	289.388,47	893.500,00
ALVARA DE CONSTRUÇÃO	2.080,97	226.488,57	7.814,37	15.348,10	3.693,88	10.752,36	4.543,32	5.295,36	9.301,22	35.800,12	44.072,07	12.155,37	376.125,71	320.000,00
TAXA APRENSÃO ANIMA	2.155,26	0,00	0,00	0,00	0,00	0,00	0,00	0,00	0,00	0,00	0,00	0,00	2.155,26	22.000,00
OUTRAS TAXAS PODER D	3.120,50	904,86	12.630,89	709,08	14.057,38	15.539,94	7.971,61	10.878,82	7.421,03	12.733,48	5.802,70	18.468,12	110.232,11	200.000,00
TAXA DE CEMITÉRIOS	300,00	700,00	200,00	200,00	200,00	800,00	400,00	200,00	1.600,00	800,00	1.000,00	1.900,00	8.100,00	0,00
OUTRAS TAXAS DE SERV	31.711,13	16.292,24	86.663,89	13.061,22	17.920,23	26.668,48	86.817,66	51.175,46	14.531,35	51.874,15	21.908,14	71.067,45	489.689,30	0,00
Receitas de Contribuições	2.639.491,35	4.039.801,72	3.102.307,89	2.537.465,37	4.530.225,64	3.638.172,06	3.264.590,33	2.747.732,51	2.807.245,65	3.940.785,34	3.324.593,04	3.042.323,78	39.114.724,88	26.460.200,37
Receita de Parcelamentos - Cont	86.107,65	-40.912,44	87.638,43	88.716,81	179.549,75	179.549,75	1.922.166,93	1.507.863,53	92.034,94	92.955,28	93.984,83	191.805,60	176.988,90	1.139.973,48
Contribuição Patronal para o Res	631.233,77	348.236,04	1.441.320,83	2.286,38	1.292.166,93	1.088.620,89	1.088.620,89	713.468,25	551.620,45	1.370.026,59	1.113.537,82	920.969,14	10.981.650,32	950.000,00
Cont. Servidor	741.381,22	2.482.569,42	316.136,56	1.211.973,71	1.801.002,74	841.171,28	1.089.949,51	831.175,20	577.468,44	1.330.697,56	1.036.771,96	972.274,31	13.202.571,91	10.959.683,45
Outras Contribuições Previdenci	0,00	127.881,17	91,17	0,00	232,97	232,97	0,00	0,00	0,00	0,00	0,00	0,00	128.538,28	0,00
ILUMINAÇÃO PÚBLICA	1.180.768,71	1.162.027,53	1.256.920,90	1.234.488,47	1.257.273,45	1.197.680,55	1.086.020,23	1.111.054,12	1.086.201,48	1.146.176,36	982.667,66	972.111,43	13.662.390,89	0,00
Receita Patrimonial	876.491,00	2.135.832,95	661.480,92	171.501,91	196.037,48	2.119.658,61	251.018,17	259.032,32	1.832.482,27	348.900,28	670.482,71	2.021.687,21	11.535.555,83	17.519.003,07
REND. SAÚDE	5.916,27	5.608,83	7.890,03	7.128,13	7.916,29	8.454,12	6.331,30	8.795,80	10.344,11	17.912,31	24.951,51	24.850,75	136.101,50	100,00
RECEITA DE REMUNERAC	608.275,92	1.805.386,32	491.596,54	2.995,65	4.476,12	1.900.306,82	3.852,14	3.856,80	1.536.349,05	55.758,27	368.462,81	1.633.071,99	8.414.370,43	14.102.864,03
RENDIMENTO FINANÇAS	5.935,66	8.038,52	7.141,78	13.096,99	21.095,25	18.792,67	15.658,02	24.298,55	27.416,15	20.533,90	17.395,67	20.794,27	200.182,43	1.921.039,04
REND. EDUCAÇÃO	3,11	0,29	65.578,97	55.801,15	63.408,53	75.488,18	72.767,64	77.409,52	102.913,27	108.555,77	129.052,09	853.426,42	1.921.039,04	0,00
RENDIMENTO FUNDER	6,81	1,35	9.219,49	17.929,31	20.408,07	33.639,09	53.442,14	61.694,00	55.048,42	61.304,19	58.612,74	54.994,94	428.290,35	0,00
RENDIMENTO GABINETE	0,00	0,00	0,00	0,16	9,31	29,76	-8,73	5,49	2,74	20,09	10,86	17,47	87,24	0,00
REND.APLIC.GAB DO VI	379,92	658,64	0,29	0,23	0,22	0,38	0,14	0,26	0,14	3,01	0,18	2,96	1,045,52	0,00
REND.APLIC.AÇÃO IMAC	56,19	1.039,30	9,40	5,16	381,22	20,91	63,91	94,15	0,00	2,39	0,00	217,86	1.890,49	0,00
REND.APLIC.AMT	0,00	0,00	40,70	199,97	136,45	65,96	192,15	292,08	256,06	182,94	251,84	329,56	1.947,68	0,00
REND.SEC.TURISMO	109.763,06	19.357,62	19,09	4,21	0,26	150,00	-150,00	0,00	160,36	355,64	25,07	17,01	129.702,32	0,00
REND.SEC. DE CULTURA	0,00	0,00	1.819,05	1.807,60	4.033,51	1.770,23	3.770,34	1.231,50	1.492,04	1.260,38	1.190,31	989,70	191.060,63	0,00
REND.SEC.ESP.E JUV.	73.795,74	74.255,72	2.534,56	2.100,88	0,00	2.638,21	0,00	2.642,87	3.165,38	3.147,48	3.186,27	3.682,62	171.150,73	0,00
REND.ASCOM	53.313,08	183.930,83	0,00	0,00	0,00	7,30	8,55	8,90	4,83	20,37	19,80	9,09	46.750,58	0,00
REND.SEGAP	21,21	7,41	1,56	1,28	0,00	2,15	1,22	4,32	4,29	7,77	3,93	8,70	237.244,00	0,00
REND.APLIC.AGRARIO	33,43	4,54	9,14	8,39	16,03	40,95	-6,82	11,00	9,32	16,07	8,80	37,17	188,22	0,00
REND.PROCUDADORIA	4,88	0,77	2,64	0,77	1,60	0,30	16,23	11,64	0,05	2,96	0,21	3,15	45,10	0,00
RENDIMENTO ECONOMICO	0,00	0,00	1,22	0,99	1,13	1,49	0,77	1,38	24,36	2,55	1,40	3,40	38,69	0,00

R\$ 1,00

Handwritten signature

Handwritten mark

Large handwritten signature

GOVERNO MUNICIPAL DE CAUCAIA
Relatório Resumido de Execução Orçamentária
Demonstrativo da Receita Corrente Líquida
Orçamento Fiscal e da Seguridade Social

Período: Janeiro a Outubro de 2013/Bimestre: Setembro e Outubro

RREO - Anexo III (LRF, Art. 53, inciso I)

	17.69	3.28	0.73	0.02	0.02	0.02	0.02	12.97	30.85	16.15	9.72	85.75	70.12	247.31	R\$ 1.00
REND. SUCUMBENCIA	0.00	0.00	22.467,10	20.437,96	21.802,56	24.024,84	45.617,88	25.243,26	30.194,30	29.892,42	31.907,85	96.363,75	347.951,92	0.00	
REND. AÇÃO SOCIAL	5.04	0.38	0.33	0.22	0.18	0.17	0.15	0.13	0.03	2.23	1.52	2.25	12.63	0.00	
REND. CONTRAINDICADA	0.00	0.00	1.733,09	1.414,29	1.644,18	2.063,53	2.204,04	2.300,98	2.733,25	2.681,82	2.717,80	3.025,35	22.518,13	0.00	
REND. TRABALHO	0.00	0.00	79,77	36,99	31,90	35,15	31,40	55,34	47,79	64,94	46,87	0,00	430,15	0.00	
REND. TRANSPORTES	36,24	-23,57	50.843,42	48.137,09	48.432,89	49.071,14	46.728,39	50.031,43	51.293,70	52.033,74	52.733,75	53.703,90	503.022,12	0.00	
REND. INFRAESTRUTURA	150,98	80,54	1,31	1,25	1,41	55,20	1,67	1,95	2,49	16,10	2,80	84,73	400,43	0.00	
REND. PATRIMONIO	0.00	0.00	525,14	695,69	543,51	966,99	302,52	569,24	387,94	793,61	228,39	340,89	5.353,92	0.00	
REND. AP. LIC. PLAN. URB. A	1.654,34	1.671,52	0.00	0.46	0.51	2.078,15	181,95	359,24	619,80	19,64	15,95	23,08	6.624,64	0.00	
RENDIMENTO IMAC	2.329,91	2.299,99	0.00	0.00	0.00	0.00	0.00	81,86	1.430,82	-57,53	55,26	0.00	6.139,11	0.00	
SEM ESPECIFICAÇÃO	6,57	1,26	0.00	0.00	0.00	0.00	0.00	0.00	0.00	0.00	0.00	0.00	7,83	0.00	
REND. SEG. URBANA	0.00	0.00	0.00	0.00	0.00	0.00	0.00	0.00	0.00	0.00	0.00	0.00	0.00	0.00	
Recalce Agropecuária	0.00	0.00	0.00	0.00	0.00	0.00	0.00	0.00	0.00	0.00	0.00	0.00	0.00	0.00	
Recalce Industrial	0.00	0.00	0.00	0.00	0.00	0.00	0.00	0.00	0.00	0.00	0.00	0.00	0.00	0.00	
Recalce de Serviços	497,976,01	8,67	0.00	0.00	0.00	0.00	0.00	0.00	0.00	0.00	0.00	0.00	0.00	0.00	
SERV. DE SAÚDE	497,976,01	0.00	0.00	117.184,84	0.00	10,00	0.00	120,00	0.00	0.00	0.00	0.00	67.080,00	21.503,22	
SERVIÇOS DE VENDA DE	0.00	0.00	0.00	117.144,84	0.00	0.00	0.00	0.00	0.00	0.00	0.00	0.00	67.000,00	3.500,00	
Outros Serviços	0.00	8,67	0.00	40,00	0.00	10,00	0.00	120,00	0.00	0.00	0.00	90,00	270,00	10.000,00	
Transferências Correntes	28.004.817,95	37.295.287,04	26.981.981,55	35.984.774,16	28.732.868,48	34.005.209,98	31.257.976,30	31.500.567,63	27.089.361,24	28.749.606,14	30.613.833,49	32.617.913,28	372.834.297,24	390.403.665,73	
FPM	6.480.661,47	10.535.089,99	6.127.826,99	8.244.988,10	4.748.125,18	5.095.288,82	7.320.282,82	6.107.265,70	4.349.152,56	5.686.447,54	4.706.281,47	4.706.353,76	74.107.754,20	98.645.127,96	
IPR	2.686,23	2.352,83	1.853,89	515,96	789,02	895,72	14.359,40	973,95	843,55	147,33	1.930,88	126.637,32	153.986,18	128.810,90	
SIMPLES NACIONAL	112.275,88	104.140,49	98.535,69	101.765,75	108.143,37	98.389,36	115.139,54	100.863,56	127.242,38	161.371,76	139.473,38	163.431,88	1.430.772,63	329.818,56	
CMH - DEP. NAC. PROD	1.266,95	20.052,65	22.176,80	23.697,31	25.634,98	25.980,01	50.565,18	0.00	47.520,46	0.00	25.159,83	26.421,26	284.578,86	200.000,00	
ROYALTIÉS - LEI 739	0.00	31.835,82	22.205,09	23.697,31	25.634,98	25.980,01	50.565,18	0.00	47.520,46	0.00	25.159,83	26.421,26	284.578,86	200.000,00	
ROYALTIÉS - LEI 9.47	29.248,44	31.125,36	38.520,42	22.436,97	25.980,01	50.565,18	0.00	24.265,70	0.00	0.00	0.00	0.00	0.00	0.00	
FLUNDO ESPECIAL	87.142,87	96.619,68	85.977,66	66.577,00	34.372,62	35.372,33	31.428,64	58.027,82	73.968,10	86.604,63	91.336,59	98.080,20	1.038.078,24	150.000,00	
ISS - STN CONVENIO	97.082,32	10.031,78	3.892,90	5.662,29	26.491,36	24.342,92	66.807,21	5.360,70	119.891,93	137.393,66	14.187,48	57.411,66	787.642,49	696.722,96	
PAB VARIAVEL	0.00	0.00	0.00	0.00	28.800,00	98.160,00	20.000,00	48.500,00	20.000,00	20.000,00	9.491,10	75.700,00	300.651,10	0.00	
PAB FIXO	578.996,25	578.996,25	578.996,25	578.996,25	578.996,25	578.996,25	578.996,25	578.996,25	578.996,25	578.996,25	578.996,25	578.996,25	578.996,25	8.000.000,00	
PSF	488.405,00	509.795,00	509.795,00	502.665,00	488.535,00	438.485,00	435.355,00	414.920,00	415.875,00	357.265,00	339.440,00	383.725,00	5.291.270,00	5.620.000,00	
PACS	452.920,00	904.099,00	451.178,00	490.200,00	490.200,00	484.500,00	483.550,00	475.000,00	486.400,00	473.100,00	467.400,00	467.400,00	6.125.946,00	2.800.000,00	
NASR	0.00	0.00	120.000,00	120.000,00	0.00	120.000,00	120.000,00	240.000,00	0.00	0.00	120.000,00	120.000,00	1.080.000,00	0.00	
FLUNDO A FLUNDO	0.00	0.00	364.765,60	0.00	0.00	0.00	0.00	0.00	0.00	0.00	0.00	0.00	364.765,60	2.500.000,00	
CEO	0.00	26.400,00	0.00	0.00	26.400,00	0.00	11.000,00	22.000,00	11.000,00	11.000,00	11.000,00	11.000,00	11.880,00	80.000,00	
PROG. HIV, AIDS, DST	0.00	0.00	0.00	0.00	37.961,35	0.00	37.961,35	0.00	0.00	0.00	0.00	37.961,34	113.884,04	785.000,00	
PR/PPS	0.00	0.00	0.00	0.00	497.976,01	0.00	0.00	0.00	497.976,01	0.00	0.00	0.00	996.962,02	1.200.000,00	
AÇÕES EST. VIG. SANI	0.00	0.00	63.306,25	0.00	0.00	0.00	0.00	0.00	0.00	0.00	0.00	0.00	144.640,27	160.000,00	
PISO ESTRAT. GER. RI	0.00	0.00	0.00	0.00	0.00	0.00	0.00	0.00	0.00	0.00	0.00	0.00	45.932,44	270.000,00	
FARMACIA POPULAR	20.000,00	20.000,00	0.00	0.00	0.00	0.00	0.00	0.00	0.00	0.00	0.00	0.00	220.000,00	5.000.000,00	
FAEC - NEUROLOGIA	0.00	0.00	419.834,57	442.251,18	356.181,85	411.312,53	20.000,00	871.797,02	457.217,51	0.00	0.00	453.894,04	4.306.115,97	27.000,00	

Handwritten signature


Handwritten mark

Large handwritten signature


GOVERNO MUNICIPAL DE CAUCAIA
Relatório Resumido de Execução Orçamentária
Demonstrativo da Receita Corrente Líquida
Orçamento Fiscal e da Seguridade Social
Período: Janeiro a Outubro de 2013/Bimestre: Setembro e Outubro

RREO - Anexo III (LRF - Art. 53, inciso I)													R\$ 1,00	
Deduções (I)	741.381,22	2.452.569,42	2.848.987,94	4.990.557,83	5.980.183,16	3.071.002,29	8.294.550,80	5.837.689,87	2.544.675,68	5.608.827,89	3.234.728,14	3.323.754,21	48.908.908,45	10.959.683,45
Contib. Plano Previdência	741.381,22	2.452.569,42	316.136,56	1.211.973,71	1.801.002,74	841.171,28	1.089.940,91	831.175,20	577.468,44	1.330.697,56	1.036.771,96	972.274,31	13.202.571,91	10.959.683,45
Compensação Regime Previdência	0,00	0,00	0,00	0,00	0,00	0,00	0,00	0,00	0,00	0,00	0,00	0,00	0,00	
Deduções FUNDEB	0,00	0,00	2.532.851,38	3.009.508,63	2.154.672,17	2.229.831,01	2.639.355,22	2.291.316,35	1.965.016,89	2.278.291,19	2.087.593,04	2.277.993,25	23.466.419,13	0,00
Deduções da Receita Patrimonial	0,00	0,00	0,00	769.075,49	2.004.508,25	0,00	4.565.246,07	2.715.198,32	2.190,35	1.999.839,14	110.363,14	73.486,65	12.239.917,41	0,00
Receita Corrente Líquida (III)-(I)	35.976.728,28	46.508.353,39	30.618.948,35	36.287.100,52	31.268.197,73	40.076.056,77	30.348.167,60	32.920.743,93	34.895.608,33	32.504.050,52	38.320.648,05	39.137.412,59	428.863.016,07	470.598.380,72


 WASHINGTON LUIZ DE OLIVEIRA GOIS
 PREFEITO MUNICIPAL


 FINANCE GESTOR CONTABIL S/S
 Contador - CRC 0099412


 AGÊISA MARIA MONTEIRO RODRIGUES
 CONTROLADORA GERAL


 RAMIRO CÉSAR DE PAULA BARROSO
 SECRETÁRIO


GOVERNO MUNICIPAL DE CAUCAIA
Relatório Resumido de Execução Orçamentária
Demonstrativo das Receitas e Despesas Previdenciárias do Regime Próprio de Previdência dos Servidores
Orçamento da Seguridade Social
Período: Janeiro a Outubro de 2013/Bimestre: Setembro e Outubro

RREO - Anexo IV (RF, Art. 53, inciso II)

R\$ 1,00

Receitas	Previsão Inicial	Previsão Atualizada	Receitas Realizadas	
			No Bimestre	Até o Bimestre 2013
Receitas Previdenciárias (Exceção Intra-Orçamentárias) (I)				
Receitas Correntes	25.062.547,48	25.062.547,48	6.413.652,53	27.145.104,49
Receitas de Contribuições Sociais	10.959.683,45	10.959.683,45	4.412.127,73	21.105.837,16
Receita Patrimonial	10.959.683,45	10.959.683,45	4.412.127,73	21.105.837,16
Receitas de Valores Mobiliários	14.102.864,03	14.102.864,03	2.001.524,80	6.000.706,19
Outras Receitas Correntes	14.102.864,03	14.102.864,03	2.001.524,80	6.000.706,19
Indenizações e Restituições	0,00	0,00	0,00	38.561,14
(-) Deduções da Receita	0,00	0,00	0,00	38.561,14
Deduções da Receita Patrimonial			183.859,79	12.239.917,41
Receitas Previdenciárias (Intra-Orçamentárias) (II)				
Receitas Intra-Orçamentárias	0,00	0,00	0,00	1.296,13
Total das Receitas Previdenciárias - RPPS (III) = (I + II)	25.062.547,48	25.062.547,48	6.229.792,74	14.906.483,21
				0,00
Despesas				
Despesas Previdenciárias (Exceção Intra-Orçamentárias) (IV)				
Previdência Social	21.489.000,00	21.489.000,00	2.500.784,71	11.731.785,97
DESPESAS CORRENTES	21.425.400,00	21.425.400,00	2.500.784,71	11.717.959,36
DESPESAS DE CAPITAL	63.600,00	63.600,00	0,00	13.826,61
Despesas Previdenciárias (Intra-Orçamentárias) (V)				
Despesas Intra-Orçamentárias	0,00	0,00	0,00	0,00
Total das Despesas Previdenciárias - RPPS (VI) = (IV + V)	21.489.000,00	21.489.000,00	2.500.784,71	11.731.785,97
				58.731.832,85
Resultado Previdenciário - RPPS (VII) = (III - IV)	3.573.547,48	3.573.547,48	3.729.008,03	3.174.697,24
				-52.402.162,03

Assinado



negor

GOVERNO MUNICIPAL DE CAUCAIA
Relatório Resumido de Execução Orçamentária
Demonstrativo das Receitas e Despesas Previdenciárias do Regime Próprio de Previdência dos Servidores
Orçamento da Seguridade Social
Período: Janeiro a Outubro de 2013/Bimestre: Setembro e Outubro

RREO - Anexo IV (LRF, Art. 53, inciso II)

R\$ 1,00

Aportes de Recursos para o Regime Próprio de Previdência do Servidor	Previsão Inicial	Previsão Atualizada	Receitas Realizadas		Previsão Orçamentária
			No Bimestre	Até o Bimestre 2013	
	---	---	---	---	---
Reserva Orçamentária do RPPS					
Valor					0,00
Bens e Direitos do RPPS					
			Período de Referência		
			2013	2012	
Caixa		0,00			0,00
Banco		110.894.292,71			110.047.679,25
Investimentos			113.234.680,56		
Outros Bens e Direitos			---	---	
Receitas Intra-Orçamentárias					
	Previsão Inicial	Previsão Atualizada	Receitas Realizadas		
			No Bimestre	Até o Bimestre 2013	Até o Bimestre 2012
Receitas Correntes	0,00	0,00	0,00	1.296,13	0,00
Outras Receitas Correntes	0,00	0,00	0,00	1.296,13	0,00
Multas e Juros de Mora	0,00	0,00	0,00	1.296,13	0,00
(-) Deduções da Receita	0,00	0,00	0,00	1.296,13	0,00
Total das Receitas Previdenciárias Intra-Orçamentárias	0,00	0,00	0,00	1.296,13	0,00
Despesas Intra-Orçamentárias					
	Dotação Inicial	Dotação Atualizada	Despesas Liquidadas		
			No Bimestre	Até o Bimestre 2013	Até o Bimestre 2012
Total das Despesas Previdenciárias Intra-Orçamentárias	0,00	0,00	0,00	0,00	0,00

Assp

[Handwritten signature]


[Handwritten signature]

GOVERNO MUNICIPAL DE CAUCAIA
Relatório Resumido de Execução Orçamentária
Demonstrativo das Receitas e Despesas Previdenciárias do Regime Próprio de Previdência dos Servidores
Orçamento da Seguridade Social
Período: Janeiro a Outubro de 2013/Bimestre: Setembro e Outubro

RREO - Anexo IV (LRF, Art. 53, inciso I)

R\$ 1,00


WASHINGTON LUIZ DE OLIVEIRA GOIS
PREFEITO MUNICIPAL


FINANCEIRO GESTOR CONTÁBIL S/S
Contador - CRC 000914


AGÊISA MARIA MONTEIRO RODRIGUES
CONTROLADORA GERAL





RAMIRO CÉSAR DE PAULA BARROSO
SECRETÁRIO

GOVERNO MUNICIPAL DE CAUCAIA
Relatório Resumido de Execução Orçamentária
Demonstrativo do Resultado Nominal
Orçamento Fiscal e da Seguridade Social
Período: Janeiro a Outubro / Bimestre: Setembro a Outubro de 2013

RREO - Anexo V (LRF, Art. 53, inciso III)

R\$ 1,00


DÍVIDA FISCAL LÍQUIDA	SALDO		
	Em 31/Dez/2012 (a)	Em Agosto (b)	Em Outubro (c)
DÍVIDA CONSOLIDADA (I)	34.064.681,61	31.854.900,53	31.494.225,37
DEDUÇÕES (II)			
Disponibilidade de Caixa Bruta	41.841.987,94	56.571.297,93	60.478.074,71
Demais Haveres Financeiros			
(-) Restos a Pagar Processados (Exceto Precatórios)	73.522.359,90	45.625.952,88	43.297.092,77
DÍVIDA CONSOLIDADA LÍQUIDA (III) = (I - II)	34.064.681,61	20.909.555,48	14.313.243,43
RECEITAS DE PRIVATIZAÇÕES (IV)			
PASSIVOS RECONHECIDOS (V)			
DÍVIDA FISCAL LÍQUIDA (VI) = (III + IV - V)	34.064.681,61	20.909.555,48	14.313.243,43
RESULTADO NOMINAL	PERÍODO DE REFERÊNCIA		
	No Bimestre (c-b)	Até o Bimestre (c-a)	
DÍVIDA CONSOLIDADA (I)	0,00	0,00	
DISCRIMINAÇÃO DA META FISCAL		VALOR CORRENTE	
META DE RESULTADO NOMINAL FIXADA NO ANEXO DE METAS FISCAIS DA LDO PARA O EXERCÍCIO DE REFERÊNCIA		0,00	
REGIME PREVIDENCIÁRIO			
DÍVIDA FISCAL LÍQUIDA PREVIDENCIÁRIA	SALDO		
	Em 31/Dez/2012	Em Agosto	Em Outubro
DÍVIDA CONSOLIDADA PREVIDENCIÁRIA (VII)	0,00	0,00	0,00
Passivo Atuarial			
Demais Dívidas			
DEDUÇÕES (II)			
Disponibilidade de Caixa Bruta	110.047.679,25	109.514.941,82	113.234.680,56
Investimentos			
Demais Haveres Financeiros			
(-) Restos a Pagar Processados	36.119,72	35.251,69	35.251,69
DÍVIDA CONSOLIDADA LÍQUIDA (VIII)			
PREVIDENCIÁRIA (IX) = (VII - VIII)	0,00	0,00	0,00
PASSIVOS RECONHECIDOS (X)			
DÍVIDA FISCAL LÍQUIDA PREVIDENCIÁRIA (XI)=(IX-X)	0,00	0,00	0,00

GOVERNO MUNICIPAL DE CAUCAIA
Relatório Resumido de Execução Orçamentária
Demonstrativo do Resultado Nominal
Orçamento Fiscal e da Seguridade Social
Período: Janeiro a Outubro / Bimestre: Setembro a Outubro de 2013

RREO - Anexo V (LRF, Art. 53, inciso III)

R\$ 1,00


WASHINGTON LUIZ DE OLIVEIRA GOIS
PREFEITO MUNICIPAL


FINANCEIRO GESTOR CONTABIL S/S
Contador - CRC 000914


AGEISA MARIA MONTEIRO RODRIGUES
CONTROLADORA GERAL


RAMIRO CÉSAR DE PAULA BARROSO
SECRETÁRIO

GOVERNO MUNICIPAL DE CAUCAIA
Relatório Resumido de Execução Orçamentária
Demonstrativo do Resultado Primário
Orçamento Fiscal e da Seguridade Social

Período: Janeiro a Outubro de 2013/Bimestre: Setembro e Outubro

RREO - Anexo VI (LRF, Art. 53, inciso III)

R\$ 1,00

Receitas	Previsão Atualizada	Receitas Realizadas		
		No Bimestre	Até Bimestre 2013	Até Bimestre 2012
Receitas Primárias Correntes (I)	433.590.383,25	76.774.957,00	366.964.166,63	64.417.407,88
Receitas Tributárias	31.897.378,90	9.864.100,06	35.304.011,26	6.307.041,98
Receitas de Contribuições	26.460.200,37	6.366.906,82	32.435.431,81	4.075.603,18
Receitas Previdenciárias	11.909.683,45	4.412.127,73	21.105.837,16	1.890.697,83
Outras Receitas de Contribuições	14.550.516,92	1.954.779,09	11.329.594,65	2.184.905,35
Receita Patrimonial Líquida	0,00	-183.859,79	-12.239.917,41	0,00
Receita Patrimonial	17.519.003,07	2.692.149,92	8.523.231,88	5.167.037,88
(-) Aplicações Financeiras	(17.519.003,07)	(2.876.009,71)	(20.763.149,29)	(5.167.037,88)
Receita de Serviços	21.503,22	67.100,00	184.414,84	43.282,62
Transferências Correntes	359.995.167,88	58.866.270,48	303.168.615,96	52.622.709,70
Convênios	949.423,10	714.627,74	1.898.322,42	330.564,10
Outras Transferências Correntes	389.454.432,63	62.517.219,03	305.635.869,83	52.292.145,60
Demais Receitas Correntes	15.216.132,88	1.794.439,43	8.111.610,17	1.368.770,40
Dívida Ativa	4.320.833,95	523.751,46	3.476.029,39	495.719,10
Diversas Receitas Correntes	10.895.298,93	1.270.687,97	4.635.580,78	873.051,30
Receitas de Capital (II)	84.627.334,62	2.279.962,25	17.411.378,31	5.723.395,44
Operações de Crédito (III)	74.545.396,58	4.622.652,50	8.357.804,27	0,00
Amortização de Empréstimos (IV)	0,00	0,00	0,00	0,00
Alienação de Bens (V)	164.871,14	0,00	384.370,00	0,00
Transferências de Capital	9.917.066,90	-2.342.690,25	8.669.204,04	5.723.395,44
Convênios	4.817.066,90	-2.342.690,25	8.448.866,86	1.573.681,44
Outras Transferências de Capital	5.100.000,00	0,00	220.337,18	4.149.714,00
Outras Receitas de Capital	0,00	0,00	0,00	0,00
Receitas Primárias de Capital (VI) = (II - III - IV - V)	9.917.066,90	-2.342.690,25	8.669.204,04	5.723.395,44
Receita Primária Total (VII) = (I + VI)	443.507.450,15	74.432.266,75	375.633.370,67	70.140.803,32

Despesas	Dotação Atualizada	Despesas Liquidadas		
		No Bimestre	Até Bimestre 2013	Até Bimestre 2012
Despesas Correntes (VIII)	413.081.883,22	68.888.440,40	285.089.413,31	55.140.687,19
Pessoal e Encargos Sociais	257.347.907,15	42.793.154,88	200.567.034,63	32.709.613,40
Juros e Encargos da Dívida (IX)	154.000,00	0,00	0,00	0,00
Outras Despesas Correntes	155.579.976,07	26.095.285,52	84.522.378,68	22.431.073,79
Despesas Primárias Correntes (X) = (VIII - IX)	412.927.883,22	68.888.440,40	285.089.413,31	55.140.687,19
Despesas Capital (XI)	118.215.386,52	7.400.650,79	39.248.371,60	7.740.678,82
Investimentos	115.084.086,52	7.039.975,63	36.677.915,36	7.268.210,52
Inversões Financeiras	17.100,00	0,00	0,00	0,00
Concessão de Empréstimos (XII)	17.100,00	0,00	0,00	0,00
Aquisição de Título de Capital já Integralizado (XIII)	0,00	0,00	0,00	0,00
Demais Inversões Financeiras	0,00	0,00	0,00	0,00
Amortização da Dívida (XIV)	3.114.200,00	360.675,16	2.570.456,24	472.468,30
Despesas Primárias de Capital (XV) = (XI - XII - XIII - XIV)	115.084.086,52	7.039.975,63	36.677.915,36	7.268.210,52
Reserva de Contingência (XVI)	4.373.547,48	---	---	---
Reserva do RPPS (XVII)	0,00	---	---	---
Despesa Primária Total (XVIII) = (X + XV + XVI + XVII)	532.385.517,22	75.928.416,03	321.767.328,67	62.408.897,71
Resultado Primário (XIX) = (VII - XVIII)	-88.878.067,07	-1.496.149,28	53.866.042,00	7.731.905,61
Saldo de Exercício Anteriores	---	---	---	---

Discriminação da Meta Fiscal	Valor Corrente
Meta de Resultado Primário Fixada no Anexo de Metas Fiscais da LDO para o Exercício de Referência	0,00

Mugoi

2
Arac

[Assinatura]


GOVERNO MUNICIPAL DE CAUCAIA
Relatório Resumido de Execução Orçamentária
Demonstrativo do Resultado Primário
Orçamento Fiscal e da Seguridade Social
Período: Janeiro a Outubro de 2013/Bimestre: Setembro e Outubro

RREO - Anexo VI (LRF, Art. 53, inciso III)

R\$ 1,00



WASHINGTON LUIZ DE OLIVEIRA GOIS
PREFEITO MUNICIPAL



FINANCE GESTAO CONTABIL S/S
Contador - CRC 000914



AGÊISA MARIA MONTEIRO RODRIGUES
CONTROLADORA GERAL



RAMIRO CÉSAR DE PAULA BARROSO
SECRETÁRIO

GOVERNO MUNICIPAL DE CAUCAIA
Relatório Resumido de Execução Orçamentária
Restos a Pagar por Poder e Órgão
Orçamento Fiscal e da Seguridade Social
Período: Janeiro a Outubro de 2013/Bimestre: Setembro e Outubro

RREO - Anexo VII (LRF, Art. 52, inciso I, alíneas "a" e "b" do inciso II e §1º)
RREO - Anexo VII (LRF, art. 53, inciso V)

R\$ 1,00

PODER/ÓRGÃO	RESTOS A PAGAR PROCESSADOS					RESTOS A PAGAR NÃO PROCESSADOS					
	Inscritos		Cancelados	Pagos	A Pagar	Inscritos		Cancelados	Pagos	A Pagar	
	Em Exercícios Anteriores	Em 31 de Dezembro de 2012				Em Exercícios Anteriores	Em 31 de Dezembro de 2012				
RESTOS A PAGAR (EXCETO INTRA-ORÇAMENTÁRIOS) (I)											
EXECUTIVO											
GABINETE DO PREFEITO	0,00	460.047,97	0,00	287.367,94	172.680,03	0,00	182.396,65	0,00	21.325,29	161.071,36	
GABINETE DO VICE-PREFEITO	0,00	69.032,02	0,00	66.315,55	2.716,47	0,00	12.365,28	0,00	1.182,00	11.203,28	
PROCURADORIA GERAL DO MUNICÍPIO	0,00	674.231,47	0,00	244.681,60	429.549,87	0,00	60.490,61	0,00	6.111,56	54.379,03	
FUNDO MUNICIPAL DE SUCUMBÊNCIA	0,00	0,00	0,00	2.000,00	-2.000,00	0,00	0,00	0,00	0,00	0,00	
SEC. FINANÇAS, PLANEJ. E ORÇAMENTO	0,00	1.630.029,62	0,00	583.602,91	1.046.426,71	0,00	200.653,55	0,00	60.255,98	140.397,57	
FUNDO MUNICIPAL DE SAÚDE	0,00	22.146.078,57	0,00	13.711.492,15	8.434.586,42	0,00	5.719.429,97	0,00	696.552,70	5.022.877,27	
SEC. DESENVOLVIMENTO SOCIAL	0,00	1.743.083,42	0,00	447.653,59	1.295.429,83	0,00	659.197,11	0,00	17.363,50	641.833,61	
FUNDO MUNICIPAL DOS DIREITOS DA CRIANÇA E DO ADOLESCENTE	0,00	0,00	0,00	0,00	0,00	0,00	0,00	0,00	0,00	0,00	
FUNDO MUNICIPAL DE ASSISTÊNCIA SOCIAL	0,00	1.000.000,00	0,00	264.518,40	735.481,60	0,00	28.224,00	0,00	28.224,00	0,00	
FUNDO MUNICIPAL DE HABITAÇÃO DE INTERESSE SOCIAL	0,00	0,00	0,00	0,00	0,00	0,00	0,00	0,00	0,00	0,00	
FUNDO MUNICIPAL DE EDUCAÇÃO	0,00	22.113.882,18	0,00	4.256.706,07	17.857.176,11	0,00	6.337.986,07	23.833,23	317.169,00	5.996.983,84	
FUNDO DE MANUTENÇÃO E DESENVOLVIMENTO DA EDUCAÇÃO	0,00	6.479.784,19	0,00	5.308.372,86	1.171.411,33	0,00	1.143.433,86	0,00	1.720.137,56	576.703,70	
SECRETARIA DE INFRAESTRUTURA	0,00	6.003.481,36	0,00	1.025.034,02	4.978.447,34	0,00	4.300.033,02	0,00	2.943.897,91	1.356.135,11	
INSTITUTO DO MEIO AMBIENTE	0,00	150.878,68	0,00	91.267,32	59.591,36	0,00	38.977,75	0,00	1.426,00	37.551,75	
SEC. AGRIC. PECUÁRIA E PESCA	0,00	586.482,07	0,00	305.061,50	281.420,57	0,00	87.427,27	0,00	35.516,60	51.910,67	
AG. DE DESENVOLVIMENTO DO MUNICÍPIO DE CAUCAIA S.A.	0,00	105.852,91	0,00	38.711,78	67.141,13	0,00	28.796,53	0,00	2.820,00	25.976,53	
FUNDO DE DESENVOLVIMENTO ECONÔMICO	0,00	0,00	0,00	0,00	0,00	0,00	0,00	0,00	0,00	0,00	
SECRETARIA DE ADMINISTRAÇÃO E RECURSOS HUMANOS	0,00	5.340.514,94	0,00	586.401,82	4.754.113,12	0,00	236.475,88	9.584,00	14.951,20	211.940,68	
INSTITUTO DE PREVIDÊNCIA	0,00	36.119,72	0,00	868,03	35.251,69	0,00	282.875,83	0,00	866,33	282.009,50	
ASSESSORIA DE COMUNICAÇÃO E CERIMONIAL	0,00	191.742,88	0,00	61.136,30	130.606,58	0,00	11.841,10	0,00	5.475,70	6.365,40	
CONTROLADORIA E OUVIDORIA GERAL DO MUNICÍPIO	0,00	96.255,42	0,00	72.008,29	24.247,13	0,00	24.161,76	0,00	9.645,46	14.516,30	

[Assinatura]

[Assinatura]

GOVERNO MUNICIPAL DE CAUCAIA
Relatório Resumido de Execução Orçamentária
Restos a Pagar por Poder e Órgão
Orçamento Fiscal e da Seguridade Social

Período: Janeiro a Outubro de 2013/Bimestre: Setembro e Outubro

RRFO - Anexo VII (LRF, Art. 52, inciso I, alíneas "a" e "b" do inciso II e §1º)
 RREO - Anexo VII (LRF, art. 53, inciso V)

R\$ 1,00

PODER/ÓRGÃO	RESTOS A PAGAR PROCESSADOS					RESTOS A PAGAR NÃO PROCESSADOS				
	Inscritos		Cancelados	Pagos	A Pagar	Inscritos		Cancelados	Pagos	A Pagar
	Em Exercícios Anteriores	Em 31 de Dezembro de 2012				Em Exercícios Anteriores	Em 31 de Dezembro de 2012			
RESTOS A PAGAR (EXCETO INTRA-ORÇAMENTÁRIOS) (I)										
EXECUTIVO										
OUIDORIA GERAL DO MUNICÍPIO	0,00	0,00	0,00	0,00	0,00	0,00	0,00	0,00	0,00	0,00
SECRETARIA DE TURISMO	0,00	248.525,64	0,00	100.798,20	147.727,44	0,00	72.210,92	0,00	8.401,16	63.809,76
SEC. PATRI. SERV. PÚBLICOS E TRANSPORTE	0,00	404.667,16	0,00	73.678,92	330.988,24	0,00	151.653,93	0,00	4.421,35	147.232,58
AUTARQUIA MUNICIPAL DE TRANSÍTO	0,00	1.422.102,37	0,00	761.853,41	660.248,96	0,00	697.408,63	0,00	85.238,19	612.170,44
SEC. SEGURANÇA URBANA E TECNOLOGIA	0,00	136.731,78	0,00	98.515,37	38.216,41	0,00	14.146,96	0,00	2.301,93	11.845,03
SECRETARIA DE CULTURA	0,00	162.453,13	0,00	68.117,69	94.335,44	0,00	44.108,57	0,00	13.984,37	30.124,20
SECRETARIA DE ESPORTE E JUVENTUDE	0,00	102.468,81	0,00	52.391,40	50.077,41	0,00	87.865,40	0,00	18.042,22	69.823,18
SECRETARIA DO TRABALHO, EMPREGO E EMPREENDEDORISMO	0,00	76.436,41	0,00	43.767,91	32.668,50	0,00	97.926,16	0,00	16.770,02	81.156,14
SEC.GOVERNO, ART. POLITICA E MOBILIZAÇÃO	0,00	233.805,97	0,00	73.850,52	159.955,45	0,00	24.884,40	0,00	5.386,58	19.495,82
SEC DE PATRIM. E SER PUBLIC E TRANSPORTE	0,00	1.943.790,93	0,00	1.910.690,46	33.100,47	0,00	8.536.398,42	0,00	8.419.292,17	117.106,25
RESERVA DE CONTINGÊNCIA	0,00	0,00	0,00	0,00	0,00	0,00	0,00	0,00	0,00	0,00
RESERVA DE CONTINGÊNCIA DO RPPS	0,00	0,00	0,00	0,00	0,00	0,00	0,00	0,00	0,00	0,00
SEC PLANEJ URBANO E AMBIENTAL	0,00	0,00	0,00	0,00	0,00	0,00	0,00	0,00	0,00	0,00
LEGISLATIVO										
CÂMARA MUNICIPAL DE CAUCAIA	0,00	0,00	0,00	0,00	0,00	0,00	0,00	0,00	0,00	0,00
RESTOS A PAGAR (INTRA-ORÇAMENTÁRIOS) (II)										
TOTAL (III) = (I + II)	0,00	73.558.479,62	0,00	30.536.884,01	43.021.595,61	0,00	29.081.398,63	33.417,23	14.456.760,80	14.591.211,60

[Assinatura]

GOVERNO MUNICIPAL DE CAUCAIA
Relatório Resumido de Execução Orçamentária
Restos a Pagar por Poder e Órgão
Orçamento Fiscal e da Seguridade Social
Período: Janeiro a Outubro de 2013/Bimestre: Setembro e Outubro

RREO - Anexo VII (LRF, Art. 52, inciso I, alíneas "a" e "b" do inciso II e §1º)


WASHINGTON LUIZ DE OLIVEIRA GOIS
PREFEITO MUNICIPAL


AGÊISA MARIA MONTEIRO RODRIGUES
CONTROLADORA GERAL


FINANCE GESTÃO CONTÁBIL S/S
Contador - CRG-000044


RAMIRO CÉSAR DE PAULA BARROSO
SECRETARIO

GOVERNO MUNICIPAL DE CAUCAIA
Relatório Resumido da Execução Orçamentária
Demonstrativo das Receitas e Despesas com Manutenção e Desenvolvimento do Ensino - MDE
Orçamentos Fiscal e da Seguridade Social

Período: Janeiro a Outubro de 2013/Bimestre: Setembro e Outubro

RREO - ANEXO VIII (LDB. art. 72)

R\$ 1,00

RECEITAS DO ENSINO					
RECEITA RESULTANTE DE IMPOSTOS (caput do art. 212 da Constituição)	PREVISÃO INICIAL	PREVISÃO ATUALIZADA	RECEITAS REALIZADAS		
			No Bimestre	Até o Bimestre	%
1 - RECEITAS DE IMPOSTOS	29.453.935,25	29.453.935,25	10.088.189,77	37.610.709,11	127,69
Imposto sobre a Propriedade Predial e Territorial Urbana	4.225.433,32	4.225.433,32	681.131,12	4.474.692,89	105,89
Imposto de Renda Retido nas Fontes Sobre Rendimentos do Trabalho	3.670.571,76	3.670.571,76	3.472.456,92	7.088.049,86	193,10
Imposto sobre Transmissão "Inter Vivos" de Bens Imóveis e de Direitos Reais sobre Imóveis	3.056.425,86	3.056.425,86	667.277,20	3.613.309,93	118,22
Imposto sobre Serviços de Qualquer Natureza	18.501.504,31	18.501.504,31	4.741.381,77	18.942.112,74	102,38
Multas e Juros de Mora da Dívida Ativa de Outros Tributos	0,00	0,00	2.191,30	16.514,30	0,00
Receita da Dívida Ativa - IPTU	0,00	0,00	509.148,00	3.166.216,10	0,00
RECEITA DA DÍVIDA ATIVA DO IMPOSTO SOBRE SERVIÇOS DE QUALQUER NATUREZA	0,00	0,00	14.603,46	309.813,29	0,00
2 - RECEITAS DE TRANSFERÊNCIAS CONSTITUCIONAIS LEGAIS	52.372.957,83	52.372.957,83	21.827.881,79	117.333.406,69	77,00
Cota-Parte do Fundo de Participação dos Municípios	86.645.127,96	86.645.127,96	9.412.635,23	57.092.022,74	65,89
Cota-Parte do Imposto Sobre a Propriedade Territorial Rural	126.810,90	126.810,90	128.568,20	148.947,02	117,45
Cota-Parte do Imposto Sobre Produtos Industrializados - Estados Exportadores de Produtos	329.518,56	329.518,56	38.765,70	185.780,82	56,37
Transferência Financeira do ICMS - Desoneração - L.C. Nº 87/96	289.083,98	289.083,98	41.994,98	209.974,90	72,63
Cota-Parte do ICMS	59.918.334,60	59.918.334,60	11.949.379,72	53.563.237,79	89,39
Cota-Parte do IPVA	5.064.081,83	5.064.081,83	256.537,96	6.133.443,42	121,11
3 - TOTAL DAS RECEITAS DE IMPOSTOS (1 + 2)	81.826.893,08	81.826.893,08	31.916.071,56	154.944.115,80	0,00
RECEITAS ADICIONAIS PARA FINANCIAMENTO DO ENSINO					
	PREVISÃO INICIAL	PREVISÃO ATUALIZADA	RECEITAS REALIZADAS		
			No Bimestre	Até o Bimestre	%
4 - RECEITAS DA APLICAÇÃO FINANCEIRA DE OUTROS RECURSOS VINCULADOS /	0,00	0,00	0,00	0,00	0,00
5 - RECEITA DE TRANSFERÊNCIAS DO FNDE	9.714.710,55	9.714.710,55	4.922.497,05	14.589.269,42	150,17
Transferências do Salário-Educação	4.818.528,55	4.818.528,55	940.580,56	4.743.783,07	98,44
PROGRAMA NACIONAL DE ALIM ESCOLAR - FUNDAMENTAL	4.220.740,61	4.220.740,61	653.102,00	4.571.714,00	108,31
Transferências Diretas do FNDE referentes ao Programa Nacional de Apoio ao Transporte do Estudante	567.005,40	567.005,40	149.796,74	524.288,59	92,46
Transf. do Programa de Ação Continuada	10.000,00	10.000,00	0,00	95.638,15	956,38
Outras Transferências Diretas do Fundo Nacional do Desenvolvimento da Educação - I	98.435,99	98.435,99	3.179.017,75	4.653.845,61	4.727,78
6 - RECEITA DE TRANSFERÊNCIA DE CONVÊNIOS	0,00	0,00	0,00	0,00	0,00
7 - RECEITA DE OPERAÇÕES DE CRÉDITO	372.726.982,90	372.726.982,90	0,00	0,00	0,00
8 - OUTRAS RECEITAS PARA FINANCIAMENTO DO ENSINO	0,00	0,00	0,00	0,00	0,00
9 - TOTAL DAS RECEITAS PARA FINANCIAMENTO DO ENSINO (4 + 5 + 6 + 7 + 8)	382.441.693,45	382.441.693,45	4.922.497,05	14.589.269,42	3,81
FUNDEB					
RECEITA RESULTANTE DE IMPOSTOS (caput do art. 212 da Constituição)	PREVISÃO INICIAL	PREVISÃO ATUALIZADA	RECEITAS REALIZADAS		
			No Bimestre	Até o Bimestre	%
10 - RECEITAS DESTINADAS AO FUNDEB	30.474.591,55	30.474.591,55	4.365.576,29	23.466.419,13	77,00
Dedução FUNDEB - <FPM>	17.329.025,59	17.329.025,59	1.882.526,95	11.418.142,12	65,89
Dedução FUNDEB - <ITR>	25.362,18	25.362,18	25.713,61	29.789,28	117,45
Dedução FUNDEB - <IPI>	65.903,71	65.903,71	7.753,15	37.156,21	56,37
Dedução FUNDEB - <ICMS DESONERAÇÃO>	57.816,79	57.816,79	8.398,98	41.994,93	72,63
Dedução FUNDEB - <I.C.M.S.>	11.983.666,92	11.983.666,92	2.389.875,96	10.712.647,67	89,39
Dedução FUNDEB - <IPVA>	1.012.816,36	1.012.816,36	51.307,64	1.226.688,92	121,11
11 - RECEITAS RECEBIDAS PELO FUNDEB	46.722.457,48	46.722.457,48	21.881.475,01	117.955.110,86	80,39
11.1 - Transferências de Recursos do FUNDEB	30.474.591,57	30.474.591,57	16.838.672,69	91.022.464,60	298,68
11.2 - Complementação da União ao FUNDEB	16.247.865,91	16.247.865,91	5.042.802,32	26.932.646,26	23,16
12 - RESULTADOS DAS TRANSFERÊNCIAS DO FUNDEB (11.1 - 10)	0,02	0,02	12.473.096,40	67.556.045,47	7.350,00
Acréscimo Resultante das Transferências do FUNDEB					

[Assinatura]

[Assinatura]

[Assinatura]

[Assinatura]


GOVERNO MUNICIPAL DE CAUCAIA
Relatório Resumido da Execução Orçamentária
Demonstrativo das Receitas e Despesas com Manutenção e Desenvolvimento do Ensino - MDE
Orçamentos Fiscal e da Seguridade Social

Período: Janeiro a Outubro de 2013/Bimestre: Setembro e Outubro

RREO - ANEXO VIII (LDB, art. 72)

R\$ 1,00


WASHINGTON LUIZ DE OLIVEIRA GOIS
PREFEITO MUNICIPAL


FINANCE GESTÃO CONTABIL S/S
Contador - CRC 000914


AGEISA MARIA MONTEIRO RODRIGUES
CONTROLADORA GERAL


RAMIRO CÉSAR DE PAULA BARROSO
SECRETÁRIO

GOVERNO MUNICIPAL DE CAUCAIA
Relatório Resumido da Execução Orçamentária
Demonstrativo das Receitas e Despesas com Manutenção e Desenvolvimento do Ensino - MDE
Orçamentos Fiscal e da Seguridade Social

Período: Janeiro a Outubro de 2013/Bimestre: Setembro e Outubro

RREO - ANEXO VIII (LDB. art. 72)

R\$ 1,00

DESPESAS DO FUNDEB	DOTAÇÃO INICIAL	DOTAÇÃO ATUALIZADA	DESPESAS LIQUIDADAS		
			No Bimestre	Até o Bimestre	%
13 - PAGAMENTO DOS PROFISSIONAIS DO MAGISTÉRIO	10.500.824,00	10.716.824,00	16.522.202,80	77.731.708,03	65,89
13.1 - Com Educação Infantil	1.823.200,00	1.823.200,00	0,00	0,00	0,00
13.2 - Com Ensino Fundamental	8.677.624,00	8.893.624,00	0,00	0,00	0,00
13.3 - Com Educação Básica	48.136.457,48	158.795.077,05	16.522.202,80	77.731.708,03	48,95
14 - OUTRAS DESPESAS	10.500.824,00	10.716.824,00	0,00	0,00	0,00
14.1 - Com Educação Infantil	1.823.200,00	1.823.200,00	0,00	0,00	0,00
14.2 - Com Ensino Fundamental	8.677.624,00	8.893.624,00	0,00	0,00	0,00
14.3 - Com Educação Básica	48.136.457,48	158.795.077,05	3.320.199,21	15.344.150,63	9,66
15 - TOTAL DAS DESPESAS DO FUNDEB (13 + 14)	117.274.562,96	339.023.802,10	19.842.402,01	93.075.858,66	27,45
DEDUÇÕES PARA FINS DE LIMITE DO FUNDEB PARA PAGAMENTO DOS PROFISSIONAIS DO MAGISTÉRIO					VALOR
16 - RESTOS A PAGAR INSCRITOS NO EXERCÍCIO SEM DISPONIBILIDADE FINANCEIRA DE RECURSOS DO FUNDEB					0,00
17 - DESPESAS CUSTEADAS COM O SUPERÁVIT FINANCEIRO DO EXERCÍCIO ANTERIOR DO FUNDEB					0,00
18 - TOTAL DAS DEDUÇÕES CONSIDERADAS PARA FINS DE LIMITE DO FUNDEB (16 + 17)					0,00
19 - MÍNIMO DE 60% NA REMUNERAÇÃO DO MAGISTÉRIO COM EDUCAÇÃO INFANTIL E ENSINO FUNDAMENTAL ((13 - 18) / (11) x 100) %					0,00
CONTROLE DA UTILIZAÇÃO DE RECURSOS NO EXERCÍCIO SUBSEQUENTE					VALOR
20 - RECURSOS RECEBIDOS DO FUNDEB EM [EXERCÍCIO_ ANTERIOR] QUE NÃO FORAM UTILIZADOS					0,00
21 - DESPESAS CUSTEADAS COM O SALDO DO ITEM 20 ATÉ O 1º TRIMESTRE DE [EXERCÍCIO]					0,00
MANUTENÇÃO E DESENVOLVIMENTO DO ENSINO - DESPESAS CUSTEADAS COM A RECEITA RESULTANTE DE IMPOSTOS E RECURSOS DO FUNDEB					
RECEITAS COM AÇÕES TÍPICAS DE MDE	PREVISÃO INICIAL	PREVISÃO ATUALIZADA	RECEITAS REALIZADAS		
			No Bimestre	Até o Bimestre	%
22 - IMPOSTOS E TRANSFERÊNCIAS DESTINADAS À MDE (25% de 3)	45.456.723,27	45.456.723,27	7.979.017,89	38.736.028,95	85,21
DESPESAS COM AÇÕES TÍPICAS DE MDE					
DESPESAS COM AÇÕES TÍPICAS DE MDE	DOTAÇÃO INICIAL	DOTAÇÃO ATUALIZADA	DESPESAS LIQUIDADAS		
			No Bimestre	Até o Bimestre	%
23 - EDUCAÇÃO INFANTIL	1.823.200,00	1.823.200,00	143.266,47	365.551,03	20,05
24 - ENSINO FUNDAMENTAL	8.677.624,00	8.893.624,00	464.788,36	1.692.681,11	19,03
25 - ENSINO MÉDIO	1.488.240,00	1.668.240,00	370.791,60	1.304.649,97	78,20
26 - ENSINO SUPERIOR	0,00	0,00	0,00	0,00	0,00
27 - ENSINO PROFISSIONAL NÃO INTEGRADO AO ENSINO REGULAR	0,00	0,00	0,00	0,00	0,00
28 - OUTRAS	68.218.435,48	183.496.265,45	28.131.635,85	118.931.653,85	64,81
29 - TOTAL DAS DESPESAS COM AÇÕES TÍPICAS DE MDE (23 + 24 + 25 + 26 + 27 + 28)	80.207.499,48	195.881.329,45	29.110.482,28	122.294.535,96	62,43
DEDUÇÕES CONSIDERADAS PARA FINS DE LIMITE CONSTITUCIONAL					VALOR
30 - RESULTADO LÍQUIDO DAS TRANSFERÊNCIAS DO FUNDEB = (12)					67.556.045,47
31 - DESPESAS CUSTEADAS COM A COMPLEMENTAÇÃO DO FUNDEB NO EXERCÍCIO					0,00
32 - RECEITA DE APLICAÇÃO FINANCEIRA DOS RECURSOS DO FUNDEB ATÉ O BIMESTRE = (50 h)					0,00
33 - DESPESAS CUSTEADAS COM O SUPERÁVITE FINANCEIRO, DO EXERCÍCIO ANTERIOR, DO FUNDEB					0,00
34 - DESPESAS CUSTEADAS COM O SUPERÁVIT FINANCEIRO, DO EXERCÍCIO ANTERIOR, DE OUTROS RECURSOS DE IMPOSTOS					0,00
35 - RESTOS A PAGAR INSCRITOS NO EXERCÍCIO ANTERIOR SEM DISPONIBILIDADE FINANCEIRA DE RECURSOS DE IMPOSTOS VINCULADOS AO					0,00
36 - CANCELAMENTO, NO EXERCÍCIO, DE RESTOS A PAGAR INSCRITOS COM DISPONIBILIDADE FINANCEIRA DE RECURSOS DE IMPOSTOS VINC					0,00
37 - TOTAL DAS DEDUÇÕES CONSIDERADAS PARA FINS DE LIMITE CONSTITUCIONAL (30 + 31 + 32 + 33 + 34 + 35 + 36)					67.556.045,47
38 - TOTAL DAS DESPESAS PARA FINS DE LIMITE (29 - 37)					54.738.490,49
39 - MÍNIMO DE 25% DAS RECEITAS RESULTANTE DE IMPOSTOS EM MDE ((38 / 3) * 100)					35,32
OUTRAS INFORMAÇÕES PARA CONTROLE					
OUTRAS DESPESAS CUSTEADAS COM RECEITAS ADICIONAIS PARA FINANCIAMENTO DO ENSINO	DOTAÇÃO INICIAL	DOTAÇÃO ATUALIZADA	DESPESAS LIQUIDADAS		
			No Bimestre	Até o Bimestre	%

Muga

Apel

[Assinatura]

GOVERNO MUNICIPAL DE CAUCAIA
Relatório Resumido da Execução Orçamentária
Demonstrativo das Receitas e Despesas com Manutenção e Desenvolvimento do Ensino - MDE
Orçamentos Fiscal e da Seguridade Social


Período: Janeiro a Outubro de 2013/Bimestre: Setembro e Outubro

RREO - ANEXO VIII (LDB, art. 72)

R\$ 1,00

OUTRAS INFORMAÇÕES PARA CONTROLE					
OUTRAS DESPESAS CUSTEADAS COM RECEITAS ADICIONAIS PARA FINANCIAMENTO DO ENSINO	DOTAÇÃO INICIAL	DOTAÇÃO ATUALIZADA	DESPESAS LIQUIDADAS		
			No Bimestre	Até o Bimestre	%
40 - DESPESAS CUSTEADAS COM A APLICAÇÃO FINANCEIRA DE OUTROS RECURSOS	0,00	0,00	0,00	0,00	0,00
41 - DESPESAS CUSTEADAS COM A CONTRIBUIÇÃO SOCIAL DO SALÁRIO-EDUCAÇÃO	0,00	0,00	0,00	0,00	0,00
42 - DESPESAS CUSTEADAS COM A OPERAÇÕES DE CRÉDITO	0,00	0,00	0,00	0,00	0,00
43 - DESPESAS CUSTEADAS COM OUTRAS RECEITAS PARA FINANCIAMENTO DO ENSINO	0,00	0,00	0,00	0,00	0,00
44 - TOTAL DAS OUTRAS DESPESAS CUSTEADAS COM RECEITAS ADICIONAIS PARA FINANCIAMENTO DO ENSINO	0,00	0,00	0,00	0,00	0,00
45 - TOTAL GERAL DAS DESPESAS (29 + 44)	0,00	0,00	0,00	0,00	0,00
RESTOS A PAGAR INSCRITOS COM DISPONIBILIDADE FINANCEIRA DE RECURSOS DE IMPOSTOS VINCULADOS AO ENSINO	SALDO ATÉ O BIMESTRE		CANCELADOS EM 2013 (g)		
46 - RESTOS A PAGAR DE DESPESAS COM FUNDEB			0,00		
FLUXO FINANCEIRO DOS RECURSOS			VALOR		
			FUNDEB (h)	FUNDEF	
47 - SALDO FINANCEIRO EM 31 DE DEZEMBRO DE [EXERCÍCIO ANTERIOR]			0,00	0,00	
48 - (+) INGRESSO DE RECURSOS ATÉ O BIMESTRE			0,00	0,00	
49 - (-) PAGAMENTOS EFETUADOS ATÉ O BIMESTRE			0,00	0,00	
50 - (+) RECEITA DE APLICAÇÃO FINANCEIRA DOS RECURSOS ATÉ O BIMESTRE			0,00	0,00	
51 - (=) SALDO FINANCEIRO NO EXERCÍCIO ATUAL			0,00	0,00	
52 - SALDO ATUAL DAS CONTAS BANCÁRIAS DE VINCULAÇÃO AO FUNDEB 60% e 40% (((47 + 48) - 49) + 50)			0,00	0,00	


WASHINGTON LUIZ DE OLIVEIRA GOIS
PREFEITO MUNICIPAL


FINANCEIRO GESTOR CONTÁBIL S/S
Contador - CRC 000914


AZEISA MARIA MONTEIRO RODRIGUES
CONTROLADORA GERAL


RAMIRO CÉSAR DE PAULA BARROSO
SECRETÁRIO

GOVERNO MUNICIPAL DE CAUCAIA
Relatório Resumido de Execução Orçamentária
Demonstrativo das Receitas de Operações de Crédito e Despesas de Capital
Orçamento Fiscal e da Seguridade Social
Período: Janeiro a Outubro de 2013/Bimestre: Setembro e Outubro

RREO - Anexo IX (LRF, Art. 52, inciso I, alíneas "a" e "b" do inciso II e §1º)

R\$ 1,00

RECEITAS	PREVISÃO ATUALIZADA (a)	RECEITAS REALIZADAS Até o Bimestre (b)		SALDO NÃO REALIZADO (c) = (a - b)
RECEITAS DE OPERAÇÕES DE CRÉDITO (I)	74.545.396,58	8.357.804,27		66.187.592,31
DESPESAS	DOTAÇÃO ATUALIZADA (d)	DESPESAS EXECUTADAS Até o Bimestre		SALDO NÃO EXECUTADO (g) = (d - (e + f))
		LIQUIDADAS (e)	INSCRITAS EM RESTOS A PAGAR NÃO PROCESSADOS (f)	
DESPESAS DE CAPITAL	120.581.624,79	7.400.650,79	-1.261.025,76	114.441.999,76
DESPESAS DE CAPITAL LÍQUIDA (II)	120.581.624,79	7.400.650,79	-1.261.025,76	114.441.999,76
RESULTADO PARA APURAÇÃO DA REGRA DE OURO (III) = (I - II)	-46.036.228,21	2.218.179,24		-48.254.407,45


WASHINGTON LUIZ DE OLIVEIRA GOIS
PREFEITO MUNICIPAL


FINANCE GESTÃO CONTABIL S/S
Contador - CRC 000914


AGEISA MARIA MONTEIRO RODRIGUES
CONTROLADORA GERAL


RAMIRO CÉSAR DE PAULA BARROSO
SECRETÁRIO

GOVERNO MUNICIPAL DE CAUCAIA
 Relatório Resumido da Execução Orçamentária
 Demonstrativo da Projeção do Regime Próprio de Previdência dos Servidores
 Orçamentos da Seguridade Social


Período: Janeiro a Outubro de 2013/Bimestre: Setembro e Outubro

RREO - ANEXO X (LRF, art. 53, § 1º, inciso II)

R\$ 1,00

EXERCÍCIO	RECEITAS PREVIDENCIÁRIAS (a)	DESPESAS PREVIDENCIÁRIAS (a)	RESULTADO PREVIDENCIÁRIO (c) = (a - b)	SALDO FINANCEIRO DO EXERCÍCIO (d) = ("d" exercício anterior) + (c)
	0,00	0,00	0,00	0,00


 WASHINGTON LUIZ DE OLIVEIRA GOIS
 PREFEITO MUNICIPAL


 FINANCE GESTÃO CONTABIL S/S
 Contador - CRC 000914


 AGEISA MARIA MONTEIRO RODRIGUES
 CONTROLADORA GERAL


 RAMIRO CÉSAR DE PAULA BARROSO
 SECRETÁRIO


GOVERNO MUNICIPAL DE CAUCAIA
Relatório Resumido de Execução Orçamentária
Demonstrativo das Receita de Alienação de Ativos e Aplicação dos Recursos
Orçamento Fiscal e da Seguridade Social
Período: Janeiro a Outubro de 2013/Bimestre: Setembro e Outubro


RREO - Anexo XI (LRF, Art. 52, inciso I, alíneas "a" e "b" do inciso II e §1º)

R\$ 1,00

RECEITAS	PREVISÃO ATUALIZADA (a)	RECEITAS REALIZADAS Até o Bimestre (b)		SALDO NÃO REALIZADO (c) = (a - b)
RECEITAS DE CAPITAL - ALIENAÇÃO DE ATIVOS (I) Alienação de Bens Móveis	164.871,14	384.370,00		-219.498,86
DESPESAS	DOTAÇÃO ATUALIZADA (d)	DESPESAS EXECUTADAS Até o Bimestre		SALDO NÃO EXECUTADO (g) = (d - (e + f))
		LIQUIDADAS (e)	INSCRITAS EM RESTOS A PAGAR NÃO PROCESSADOS (f)	
APLICAÇÃO DOS RECURSOS DA ALIENAÇÃO DE ATIVOS (II)				
DESPESA DE CAPITAL				
Investimentos	118.460.324,79	36.677.915,36	686.047,71	81.096.361,72
Inversões Financeiras	17.100,00	0,00	0,00	17.100,00
Amortização da Dívida	2.104.200,00	2.570.456,24	0,00	-466.256,24
DESPESAS CORRENTES DOS REGIMES DE PREVIDÊNCIA				
Regime Geral da Previdência Social	0,00	0,00	0,00	0,00
Regime Próprio de Previdência dos Servidores	0,00	0,00	0,00	0,00
SALDO FINANCEIRO A APLICAR	2012	2013		SALDO ATUAL
	(h)	(i) = (Ib - (IIe + IIff))		(j) = (IIIh + IIIi)
VALOR (III)	0,00	-7.326.998,72		-7.326.998,72

Fonte:


WASHINGTON LUIZ DE OLIVEIRA GOIS
PREFEITO MUNICIPAL


FINANCE GESTÃO CONTÁBIL S/S
Contador - CRC 000914


AGEISA MARIA MONTEIRO RODRIGUES
CONTROLADORA GERAL


RAMIRO CÉSAR DE PAULA BARROSO
SECRETÁRIO

GOVERNO MUNICIPAL DE CAUCAIA
Relatório Resumido da Execução Orçamentária
Demonstrativo da Receita e Despesa com Ações de Serviços Públicos de Saúde
Orçamentos Fiscal e da Seguridade Social

Período: Janeiro a Outubro de 2013/Bimestre: Setembro e Outubro

RREO - ANEXO XII (ADCT. art. 77)

R\$ 1,00

RECEITAS	PREVISÃO INICIAL	PREVISÃO ATUALIZADA	RECEITAS REALIZADAS	
			Até o Bimestre	%
RECEITA DE IMPOSTOS	29.453.935,25	29.453.935,25	37.610.709,11	127,69
Imposto sobre a Propriedade Predial e Territorial Urbana	4.225.433,32	4.225.433,32	4.474.692,89	105,89
Imposto de Renda Retido nas Fontes Sobre Rendimentos do Trabalho	3.670.571,76	3.670.571,76	7.088.049,86	193,10
Imposto sobre Transmissão "Inter Vivos" de Bens Imóveis e de Direitos Reais sobre Imc	3.056.425,86	3.056.425,86	3.613.309,93	118,22
Imposto sobre Serviços de Qualquer Natureza	18.501.504,31	18.501.504,31	18.942.112,74	102,38
Multas e Juros de Mora da Dívida Ativa de Outros Tributos	0,00	0,00	16.514,30	0,00
Receita da Dívida Ativa - IPTU	0,00	0,00	3.166.216,10	0,00
RECEITA DA DÍVIDA ATIVA DO IMPOSTO SOBRE SERVIÇOS DE QUALQUER NAT	0,00	0,00	309.813,29	0,00
RECEITAS DE TRANSFERÊNCIAS CONSTITUCIONAIS LEGAIS	52.372.957,83	52.372.957,83	117.333.406,69	77,00
Cota-Parte do Fundo de Participação dos Municípios	86.645.127,96	86.645.127,96	57.092.022,74	65,89
Cota-Parte do Imposto Sobre a Propriedade Territorial Rural	126.810,90	126.810,90	148.947,02	117,45
Cota-Parte do Imposto Sobre Produtos Industrializados - Estados Exportadores de Pro	329.518,56	329.518,56	185.780,82	56,37
Transferência Financeira do ICMS - Desoneração - L.C. Nº 87/96	289.083,98	289.083,98	209.974,90	72,63
Cota-Parte do ICMS	59.918.334,60	59.918.334,60	53.563.237,79	89,39
Cota-Parte do IPVA	5.064.081,83	5.064.081,83	6.133.443,42	121,11
TOTAL	81.826.893,08	81.826.893,08	154.944.115,80	85,21
DESPESAS CORRENTES (Por Grupo de Natureza da Despesa)	DOTAÇÃO INICIAL	DOTAÇÃO ATUALIZADA	DESPESAS LIQUIDADAS	
DESPESAS CORRENTES	76.931.438,26	103.763.288,61	70.543.454,13	67,98
Pessoal e Encargos Sociais	40.680.100,80	69.344.100,80	53.884.799,37	77,70
Juros e Encargos da Dívida	0,00	0,00	0,00	0,00
Outras Despesas Correntes	36.251.337,46	34.419.187,81	16.658.654,76	48,39
DESPESAS DE CAPITAL	18.388.668,00	16.685.017,65	2.892.670,12	17,33
Investimentos	18.388.668,00	16.685.017,65	2.892.670,12	17,33
Inversões Financeiras	0,00	0,00	0,00	0,00
Amortização da Dívida	0,00	0,00	0,00	0,00
TOTAL (IV)	95.320.106,26	120.448.306,26	73.436.124,25	0,00
DESPESAS PRÓPRIAS COM AÇÕES E SERVIÇOS PÚBLICOS DE SAÚDE	DOTAÇÃO INICIAL	DOTAÇÃO ATUALIZADA	DESPESAS LIQUIDADAS	
DESPESAS COM SAÚDE (V) = (IV)	95.320.106,26	120.448.306,26	73.436.124,25	60,96
(-) DESPESAS COM INATIVOS E PENSIONISTAS	19.434.000,00	19.434.000,00	0,00	0,00
(-) DESPESAS CUSTEADAS COM OUTROS RECURSOS DESTINADOS À SAÚDE	44.475.886,90	44.475.886,90	44.475.886,90	100,00
Recursos de Transferências do Sistema Único de Saúde	0,00	0,00	0,00	0,00
Recursos de Operações de Crédito	0,00	0,00	0,00	0,00
Outros Recursos	0,00	0,00	0,00	0,00
(-) RESTOS A PAGAR INSCRITOS NO EXERCÍCIO SEM DISPONIBILIDADE FINANCEII	0,00	0,00	0,00	0,00
TOTAL DAS DESPESAS PRÓPRIAS COM AÇÕES E SERVIÇOS PÚBLICOS DE SAÚDE	31.410.219,36	56.538.419,36	28.960.237,35	51,22
CONTROLE DE RESTOS A PAGAR VINCULADOS À SAÚDE INSCRITOS EM EXERCÍCIOS ANTERIORES		RESTOS A PAGAR INSCRITOS COM DISPONIBILIDADE FINANCEIRA DE RECURSOS PRÓPRIOS VINCULADOS		
		Inscritos em Exercícios Anteriores	Cancelado em 2013 (f)	
RESTOS A PAGAR DE DESPESAS PRÓPRIAS COM AÇÕES E SERVIÇOS PÚBLICOS DE SAÚDE (VII)		0,00	0,00	
PARTICIPAÇÃO DAS DESPESAS COM AÇÕES E SERVIÇOS PÚBLICOS DE SAÚDE NA RECEITA DE IMPOSTOS LÍQUIDA E TRANSFERÊNCIAS CONSTITUCIONAIS LEGAIS - LIMITE CONSTITUCIONAL <%= ((VI - VII f) / I)		17,83		
DESPESAS COM SAÚDE (Por Subfunção)	DOTAÇÃO INICIAL	DOTAÇÃO ATUALIZADA	DESPESAS LIQUIDADAS	
			Até o Bimestre	%

Miguel

Edno

[Assinatura]

[Assinatura]

GOVERNO MUNICIPAL DE CAUCAIA
Relatório Resumido da Execução Orçamentária
Demonstrativo da Receita e Despesa com Ações de Serviços Públicos de Saúde
Orçamentos Fiscal e da Seguridade Social

Período: Janeiro a Outubro de 2013/Bimestre: Setembro e Outubro

RREO - ANEXO XII (ADCT. art. 77)

R\$ 1,00

DESPESAS COM SAÚDE (Por Subfunção)	DOTAÇÃO INICIAL	DOTAÇÃO ATUALIZADA	DESPESAS LIQUIDADAS	
			Até o Bimestre	%
Administração Geral	4.515.840,00	6.780.640,00	5.582.062,71	82,32
Assistência Comunitária	1.301.008,00	1.301.008,00	0,00	0,00
Atenção Básica	34.933.242,06	29.952.933,71	20.279.680,40	67,70
Assistência Hospitalar e Ambulatorial	49.899.396,20	75.608.504,55	43.433.665,42	57,44
Suporte Profilático e Terapêutico	1.278.600,00	1.554.300,00	844.300,79	54,32
Vigilância Sanitária	839.820,00	855.820,00	174.087,60	20,34
Vigilância Epidemiológica	2.517.200,00	4.360.100,00	3.122.327,33	71,61
Alimentação e Nutrição	35.000,00	35.000,00	0,00	0,00
TOTAL	95.320.106,26	120.448.306,26	73.436.124,25	60,96


 WASHINGTON LUIZ DE OLIVEIRA GOIS
 PREFEITO MUNICIPAL


 FINANCE GESTÃO CONTABIL S/S
 Contador - CRC 000914


 GEISA MARIA MONTEIRO RODRIGUES
 CONTROLADORA GERAL


 RAMIRO CÉSAR DE PAULA BARROSO
 SECRETÁRIO

GOVERNO MUNICIPAL DE CAUCAIA
Relatório Resumido da Execução Orçamentária
Demonstrativo das Parcerias Público-Privadas
Orçamentos Fiscal e da Seguridade Social

Período: Janeiro a Outubro de 2013/Bimestre: Setembro e Outubro

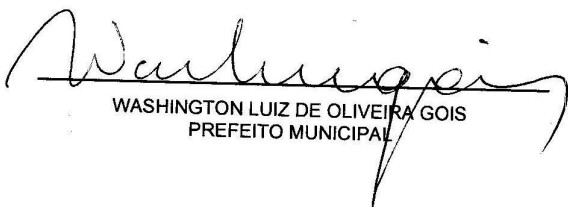
RREO - ANEXO XIII (Lei nº 11.079, de 30.12.2004, arts. 22, 25 e 28)

R\$ 1,00

ESPECIFICAÇÃO	SALDO TOTAL EM 31 DE DEZEMBRO DO EXERCÍCIO ANTERIOR (a)	REGISTROS EFETUADOS EM 2013		SALDO TOTAL
		No Bimestre	Até o Bimestre (b)	
TOTAL DE ATIVOS	0,00	0,00	0,00	0,00
Direitos Futuros	0,00	0,00	0,00	0,00
Ativos Contabilizados na SPE	0,00	0,00	0,00	0,00
Contrapartida parameter Provisões de PPP	0,00	0,00	0,00	0,00
TOTAL DE PASSIVOS (I)	0,00	0,00	0,00	0,00
Obrigações Não Relacionadas a Serviços	0,00	0,00	0,00	0,00
Contrapartida para Ativos da SPE	0,00	0,00	0,00	0,00
Provisões de PPP	0,00	0,00	0,00	0,00
GARANTIAS DE PPP (II)	0,00	0,00	0,00	0,00
SALDO LÍQUIDO DE PASSIVOS DE PPP (III) = (I - II)	0,00	0,00	0,00	0,00
PASSIVOS CONTINGENTES	0,00	0,00	0,00	0,00
Contraprestações Futuras	0,00	0,00	0,00	0,00
Riscos Não Provisionados	0,00	0,00	0,00	0,00
Outros Passivos Contingentes	0,00	0,00	0,00	0,00
ATIVOS CONTINGENTES	0,00	0,00	0,00	0,00
Serviços Futuros	0,00	0,00	0,00	0,00
Outros Ativos Contingentes	0,00	0,00	0,00	0,00

DESPESAS DE PPP	EXERCÍCIO ANTERIOR	EXERCÍCIO CORRENTE (EC)										
			<EC+1>	<EC+2>	<EC+3>	<EC+4>	<EC+5>	<EC+6>	<EC+7>	<EC+8>	<EC+9>	
Do Ente Federado	0,00	0,00	0,00	0,00	0,00	0,00	0,00	0,00	0,00	0,00	0,00	0,00
Das Estatais Não-Dependentes	0,00	0,00	0,00	0,00	0,00	0,00	0,00	0,00	0,00	0,00	0,00	0,00
TOTAL DAS DESPESAS	0,00	0,00	0,00	0,00	0,00	0,00	0,00	0,00	0,00	0,00	0,00	0,00
RECEITA CORRENTE LÍQUIDA (RCL)	0,00	0,00	0,00	0,00	0,00	0,00	0,00	0,00	0,00	0,00	0,00	0,00
TOTAL DAS DESPESAS / RCL (%)	0,00	0,00	0,00	0,00	0,00	0,00	0,00	0,00	0,00	0,00	0,00	0,00

Nota:


 WASHINGTON LUIZ DE OLIVEIRA GOIS
 PREFEITO MUNICIPAL


 FINANCE GESTÃO CONTABIL S/S
 Contador - CRC 000914


 GEISA MARIA MONTEIRO RODRIGUES
 CONTROLADORA GERAL


 RAMIRO CÉSAR DE PAULA BARROSO
 SECRETÁRIO

GOVERNO MUNICIPAL DE CAUCAIA
Relatório Resumido de Execução Orçamentária
Demonstrativo Simplificado do Relatório Resumido da Execução Orçamentária
Orçamento Fiscal e da Seguridade Social
Período: Janeiro a Outubro de 2013/Bimestre: Setembro e Outubro

RREO - Anexo XIV (LRF, Art. 52, inciso I, alíneas "a" e "b" do inciso II e §1º)

R\$ 1,00


BALANÇO ORÇAMENTÁRIO		No Bimestre	Até o Bimestre		
RECEITAS					
PREVISÃO INICIAL		535.670.817,22	535.670.817,22		
PREVISÃO ATUALIZADA		535.670.817,22	535.670.817,22		
RECEITAS REALIZADAS		81.747.069,17	373.799.230,11		
DÉFICIT ORÇAMENTÁRIO		0,00	0,00		
SALDOS DE EXERCÍCIOS ANTERIORES		0,00	0,00		
DESPESAS					
DOTAÇÃO INICIAL		535.670.817,22	535.670.817,22		
CRÉDITOS ADICIONAIS		0,00	0,00		
DOTAÇÃO ATUALIZADA		535.670.817,22	535.670.817,22		
DESPESA EMPENHADA		73.462.876,19	341.759.518,14		
DESPESA LIQUIDADADA		76.289.091,19	392.716.213,16		
SUPERÁVIT ORÇAMENTÁRIO		68.378.428,25	68.378.428,25		
DESPESA POR FUNÇÃO/SUBFUNÇÃO		No Bimestre	Até o Bimestre		
DESPESAS EMPENHADAS		73.462.876,19	341.759.518,14		
DESPESAS LIQUIDADADAS		76.289.091,19	324.337.784,91		
RECEITA CORRENTE LÍQUIDA - RCL		Até o Bimestre			
RECEITA CORRENTE LÍQUIDA		428.863.016,07			
RECEITAS E DESPESAS DOS REGIMES DE PREVIDÊNCIA		No Bimestre	Até o Bimestre		
Regime Geral de Previdência Social					
RECEITAS PREVIDENCIÁRIAS REALIZADAS GERAL		6.229.792,74	14.906.483,21		
DESPESAS PREVIDENCIÁRIAS LIQUIDADAS GERAL		2.500.784,71	11.731.785,97		
RESULTADO PREVIDENCIÁRIO GERAL		3.729.008,03	3.174.697,24		
Regime Próprio de Previdência dos Servidores					
RECEITAS PREVIDENCIÁRIAS REALIZADAS RPPS		0,00	1.296,13		
DESPESAS PREVIDENCIÁRIAS LIQUIDADAS RPPS		0,00	0,00		
RESULTADO PREVIDENCIÁRIO RPPS		0,00	1.296,13		
RESULTADOS NOMINAL E PRIMÁRIO		Meta Fixada no AMF da LDO (a)	Resultado Apurado Até o Bimestre (b)	% em Relação à Meta (b/a)	
RESULTADO NOMINAL		0,00	0,00	0,00	
RESULTADO PRIMÁRIO		0,00	36.343.219,08	0,00	
RESTOS A PAGAR POR PODER E MINISTÉRIO PÚBLICO		Inscrição	Cancelamento Até o Bimestre	Pagamento Até o Bimestre	Saldo a Pagar
RESTOS A PAGAR PROCESSADOS					
Poder Executivo		73.558.479,62	0,00	30.536.884,01	43.021.595,61
Poder Legislativo		0,00	0,00	0,00	0,00
RESTOS A PAGAR NÃO PROCESSADOS					
Poder Executivo		29.081.389,63	33.417,23	14.456.760,80	14.591.211,60
Poder Legislativo		0,00	0,00	0,00	0,00
TOTAL		102.639.869,25	33.417,23	44.993.644,81	57.612.807,21
DESPESAS COM AÇÕES TÍPICAS DE MDE		Valor Apurado Até o Bimestre	Limites Constitucionais Anuais		
			% Mínimo a Aplicar no Exercício	% Aplicado Até o Bimestre	
Mínimo Anual de <18% / 25%> das Receitas de Impostos em		54.738.490,49	25,00	35,32	
Mínimo Anual de 60% do FUNDEB na Remuneração do		77.731.708,03	60,00	65,89	

GOVERNO MUNICIPAL DE CAUCAIA
 Relatório Resumido de Execução Orçamentária
Demonstrativo Simplificado do Relatório Resumido da Execução Orçamentária
 Orçamento Fiscal e da Seguridade Social
 Período: Janeiro a Outubro de 2013/Bimestre: Setembro e Outubro

RREO - Anexo XIV (LRF, Art. 52, inciso I, alíneas "a" e "b" do inciso II e §1º) R\$ 1.00

RECEITAS DE OPERAÇÕES DE CRÉDITO E DESPESAS DE CAPITAL	Valor Apurado Até o Bimestre	Saldo Não Realizado
Receitas de Operações de Crédito	8.357.804,27	66.187.592,31
Despesa de Capital Líquida	7.400.650,79	114.441.999,76
RECEITA DE ALIENAÇÃO DE ATIVOS E APLICAÇÃO DOS RECURSOS	Valor Apurado Até o Bimestre	Saldo a Realizar
Receita de Capital Resultante da Alienação de Ativos	384.370,00	-219.498,86
Aplicação dos Recursos da Alienação de Ativos	39.248.371,60	80.647.205,48
DESPESAS COM AÇÕES E SERVIÇOS PÚBLICOS DE SAÚDE	Valor Apurado Até o Bimestre	Limite Constitucional Anual
		% Aplicado Até o Bimestre
Despesas Próprias com Ações e Serviços Públicos de Saúde	28.960.237,35	15,00
		17,83


 WASHINGTON LUIZ DE OLIVEIRA GOIS
 PREFEITO MUNICIPAL


 FINANCE GESTÃO CONTÁBIL S/S
 Contador - CRC 000914


 AGEISA MARIA MONTEIRO RODRIGUES
 CONTROLADORA GERAL


 RAMIRO CÉSAR DE PAULA BARROSO
 SECRETÁRIO